



АКЦИЯ «Операция СИМ»

Санкт – Петербург
2022

ТРАДИЦИОННО, В АПРЕЛЕ ПРОХОДИТ ГОРОДСКАЯ АКЦИЯ ПО ПРОФИЛАКТИКЕ ДЕТСКОГО ДОРОЖНО-ТРАНСПОРТНОГО ТРАВМАТИЗМА «ОПЕРАЦИЯ СИМ». В ЭТОМ ГОДУ ОНА ПРОХОДИЛА С 18 АПРЕЛЯ ПО 19 МАЯ.

ЦЕЛЬ АКЦИИ: ПРИВЛЕЧЕНИЕ ВНИМАНИЯ ОБЩЕСТВЕННОСТИ К ПРОБЛЕМЕ ПОВЫШЕНИЯ УРОВНЯ ТРАВМАТИЗМА НА ДОРОГАХ В РЕЗУЛЬТАТЕ ИСПОЛЬЗОВАНИЯ СРЕДСТВ ИНДИВИДУАЛЬНОЙ МОБИЛЬНОСТИ (СИМ).

Для того чтобы стать участником акции, необходимо было выполнить одно из условий:

1. РАЗРАБОТАТЬ ПАМЯТКУ ПО ПРАВИЛАМ ДОРОЖНОГО ДВИЖЕНИЯ С СОБЛЮДЕНИЕМ ТРЕБОВАНИЙ БЕЗОПАСНОГО ИСПОЛЬЗОВАНИЯ СИМ.

2. СОЗДАТЬ КОРОТКИЙ ВИДЕОРОЛИК, ПРОПАГАНДИРУЮЩИЙ ГРАМОТНОЕ И БЕЗОПАСНОЕ ИСПОЛЬЗОВАНИЕ СИМ.

3. СДЕЛАТЬ ФОТОГРАФИЮ СО СРЕДСТВОМ ИНДИВИДУАЛЬНОЙ МОБИЛЬНОСТИ И НА ЛИЧНОМ ПРИМЕРЕ ПОКАЗАТЬ, КАК СОБЛЮДАЕТЕ ПДД И ПРАВИЛА БЕЗОПАСНОСТИ.

ВСЕ МАТЕРИАЛЫ В РАМКАХ АКЦИИ БЫЛИ РАЗМЕЩЕНЫ В ГРУППЕ ВК ПОД ХЕШТЕГАМИ: #САДСКАЗКА26ПДД #ОПЕРАЦИЯСИМ22

ПАМЯТКА
по ПДД с соблюдением требований безопасного использования СИМ

ВАЖНО ПОМНИТЬ:
С точки зрения ПДД, передвигающийся на СИМ, является участником дорожного движения и приравнивается к категории «пешеход».


НЕОБХОДИМО:

- Перед каждым выездом тщательно осмотреть средство передвижения на предмет неисправности и устранить неполадки;
- обязательно использовать защитную экипировку: защитный шлем, наколенники, налокотники;
- на одежде должны быть световозвращающие элементы;
- передвигаться на СИМ можно по тротуару, пешеходным и велосипедным дорожкам в пределах пешеходных зон, а так же в местах, закрытых для движения транспорта: в парках, скверах, дворах и на специально отведенных дорожках;
- стараться выбирать для катания ровную поверхность;
- во время движения сохранять безопасную скорость;
- соблюдать безопасную дистанцию до любых объектов;
- останавливаться нужно плавно и аккуратно;
- чтобы перейти дорогу, необходимо спешиться, взять устройство и перейти дорогу по пешеходному переходу пешком, подчиняясь правилам пешеходов.


ЗАПРЕЩЕНО:

- выезжать на СИМ на проезжую часть;
- передвигаться вдвоем на одном средстве передвижения;
- ехать, не держась за руль при его наличии;
- передвигаться при недостаточной освещенности, в узких пространствах, при больших скоплениях людей, а так же в местах, где много помех и препятствий;
- во время передвижения нельзя слушать музыку в наушниках, и использовать любые гаджеты;
- желательно не использовать СИМ в сырую погоду;
- запрещается создавать препятствия для безопасного движения пешеходов.

Катайтесь только в специально отведенных местах!



НАДЕВАЙ ПОЛНЫЙ КОМПЛЕКТ ЗАЩИТЫ





5 ПРАВИЛ ДЛЯ БЕЗОПАСНОЙ ЕЗДЫ НА СИМ

- 1. Проверь СИМ**
Перед поездкой всегда проверяйте исправность СИМ (накачаны шины, исправны тормоза, закреплён руль).
- 2. Используй защиту**
Для того, чтобы обезопасить ребенка при падении, необходимо обеспечить его шлемом, перчатками, налокотниками и наколенниками.
- 3. Будь заметным**
Чтобы быть заметным, обеспечьте ребенка световозвращающими элементами (брелоки, наклейки, браслеты, жилеты)
- 4. Следи за дорогой**
Выбирайте для катания ровную поверхность без сильных перепадов высоты, без ям и выбоин. Старайтесь не кататься в узких пространствах, при больших скоплениях людей, в местах, где много помех и препятствий, а также при недостаточном освещении.
- 5. Держись на виду**
Всегда держите ребенка в зоне видимости. Заранее обговорите, на какое расстояние ребенок может отъезжать, где должен остановиться.

ЗАПОМНИТЕ: Выезжать на проезжую часть дороги на СИМ запрещено!!!

ПАМЯТКИ РАЗРАБОТАНЫ ПЕДАГОГАМИ ТАЛАНЮК Л.Ф. И ЛЕЖНЕВОЙ А.Н.

Безопасность при использовании средств индивидуальной мобильности (СИМ)




- Используй защитную экипировку- велошлем, перчатки, наколенники, налокотники. Они уберегут тебя от травм в случае падения.
- Носи световозвращающие элементы чтобы быть заметным.
- Выбирай для катания ровную поверхность без ям и выбоин.
- Сохраняй безопасную скорость, останавливайся плавно и аккуратно.
- Во время движения откажись от использования смартфона и других гаджетов.
- Не используй неисправные устройства!

ПАМЯТКА РАЗРАБОТАНА ПЕДАГОГОМ ЧАЙНОВОЙ Ю.А.



ГРУППА № 5



ГРУППА № 14

ГИРОСКУТЕР, СЕГВЕЙ, МОНОКОЛЕСО, САМОКАТ - ЭТО МОДНЫЕ И СОВРЕМЕННЫЕ СРЕДСТВА ПЕРЕДВИЖЕНИЯ. ИХ ЕЩЕ НАЗЫВАЮТ СРЕДСТВАМИ ИНДИВИДУАЛЬНОЙ МОБИЛЬНОСТИ (СИМ)

Выезжать на СИМ на проезжую часть НЕЛЬЗЯ!

Помни: тротуары и пешеходные дорожки предназначены прежде всего для движения пешеходов.

Чтобы перейти дорогу, нужно спешиться, взять устройство и перейти дорогу по пешеходному переходу пешком, подчиняясь правилам для пешеходов.

Запомни: с точки зрения Правил дорожного движения, передвигающийся на СИМ, считается ПЕШЕХОДОМ и подчиняется правилам для пешеходов.

Передвигаться на СИМ можно по тротуарам, пешеходным и велосипедным дорожкам, в пределах пешеходных зон, а также в местах, закрытых для движения транспорта: в парках, скверах, дворах и на специально отведенных для катания площадках.

Что такое СИМР СИМР - это средство передвижения с помощью которого можно натолкаться используя электродвигатель или при помощи человеческой силы. Тачетки средствавали являются. Ролики, Сапкаты, Электросапкаты, Снейтборды, Гироскутеры, Сигвейи,Моноклеса.

Максимально фиксируй ролики на ноге: тебе будет проще контролировать равновесие!

Научись правильно крутироваться в случае падения.

Контролируй свою скорость!

Катайся только в специально отведенных местах!

При катании на роликовых коньках надевай полный комплект защиты:

- шлем
- перчатки
- наколенники
- налокотники

Шлем	✓	✓	✓	✓	✓
Перчатки	✓	✓	✗	✓	✓
Наколенники	✗	✓	✗	✓	✓
Налокотники	✗	✓	✓	✓	✓

ПАМЯТКА РАЗРАБОТАНА ПЕДАГОГОМ ЛУКЬЯНОВОЙ У.В. и ДЖУСУЕВОЙ Д.И.

Средства индивидуальной мобильности (СИМ) – это самокат, электросамокат, гироскутер, моноколесо, сегвей, скейтборд, роликовые коньки и другие аналогичные средства передвижения.

ПЕРЕДВИГАТЬСЯ НА СИМ МОЖНО

В местах, выделенных для движения пешеходов (парках, дворах) на специально оборудованных площадках (роликовые коньки, скейт-парки).

Подготовка и пользование дорожками в пределах пешеходных зон ПД велосипедные и электросамокатные дорожки в пределах велосипедных зон.

Используйте защитную экипировку: шлем, наколенники, налокотники. Они защитят от травм при падении. Старайтесь не мешать движению пешеходов. Соблюдайте безопасную дистанцию с пешеходами и велосипедистами, чтобы избежать столкновения.

Чтобы перейти дорогу, нужно сойти с СИМ и перейти дорогу по пешеходному переходу держа устройство в руках или везя его рядом с собой.

Выезжать на проезжую часть дороги на этих устройствах НЕЛЬЗЯ – это очень опасно!

5 ПРАВИЛ ДЛЯ БЕЗОПАСНОЙ ЕЗДЫ НА СИМ

№1 ПРОВЕРЬ СИМ
Перед поездкой всегда проверяйте исправность СИМ.

№2 БУДЬ ЗАМЕТНЫМ
Обеспечьте ребёнка светоовращающимися элементами.

№3 ИСПОЛЬЗУЙ ЗАЩИТУ:
Чтобы обезопасить ребёнка при падении, необходимо обеспечить его шлемом, перчатками, налокотниками и наколенниками.

№4 ДЕРЖИСЬ НА ВИДУ
Заранее обговорите с ребёнком, на какое расстояние он может отъезжать, где должен остановиться.

ВСЕГДА ДЕРЖИТЕ РЕБЁНКА В ЗОНЕ ВИДИМОСТИ.

№5 СЛЕДИ ЗА ДОРОГОЙ
Выбирайте для катания ровную поверхность без сильных перепадов высоты, без ям и выбоин. Старайтесь не кататься в узких пространствах, при больших скоплениях людей, в местах, где много помех и препятствий, а также при недостаточном освещении.

ПАМЯТКИ РАЗРАБОТАНЫ ПЕДАГОГАМИ АНТЮШИНОВ И.Н., КУРМАМЕТОВОЙ Н.А.

Безопасность при использовании средств индивидуальной мобильности (СИМ)

Гироскутер, сегвей, моноколесо, самокат – это модные и современные средства передвижения. Запомни: с точки зрения правил дорожного движения, передвигающийся на СИМ, считается ПЕШЕХОДОМ и подчиняется правилам для пешеходов:

- Используй защитную экипировку- велошлем, перчатки, наколенники, налокотники. Они уберегут тебя от травм в случае падения.
- Носи светоовращающиеся элементы чтобы быть заметным.
- Выбирай для катания ровную поверхность без ям и выбоин.
- Сохраняй безопасную скорость, останавливайся плавно и аккуратно.
- Во время движения откажись от использования смартфона и других гаджетов.
- Не используй неисправные устройства!

-Выезжать на СИМ на проезжую часть дороги НЕЛЬЗЯ!

-Чтобы перейти дорогу, нужно взять СИМ и перейти дорогу по пешеходному переходу пешком, подчиняясь правилам для пешеходов!

ПАМЯТКА РАЗРАБОТАНА ПЕДАГОГОМ КОРЮШКИНОЙ А.И.

Правила безопасного катания на самокате

Самокат – это не только отлично проведенное время и хорошее настроение, это также транспортное средство. Регулярное катание на самокате принесет пользу детям, начиная с двухлетнего возраста.

Безопасность – это один из главных критериев уровня жизни человека, а для маленького и неопытного ребенка **безопасный** образ жизни гарантирует здоровье и счастливое будущее.

Правил безопасного катания на самокате :

1. Надевать защитный шлем, перчатки, щитки на руки и голени, наколенники и налокотники.
 2. Не ездить на **неисправном транспорте**
 3. Не **кататься** в непосредственной близости от других велосипедистов, роллеров и др.
 4. Научиться **правильно** группироваться при падении.
 5. Крепить на одежду светоотражающие элементы при езде в темное время суток или при плохой погоде.
 6. Не баловаться во время движения.
 7. Выучить **правила дорожного движения**.
 8. Двигаясь по тротуару, ехать очень медленно, аккуратно объезжая пешеходов и предупреждая их о своем приближении.
- Эти **правила** должны соблюдать и дети. Только так катание станет **максимально безопасным и приятным**.

ПАМЯТКА РАЗРАБОТАНА ПЕДАГОГОМ КУРГАНОВОЙ Т.С.

Безопасность при использовании средств индивидуальной мобильности (СИМ)

При использовании СИМ:

- *Используй защитную экипировку – VELO-шлем, перчатки, наколенники, налокотники, они уберегут тебя от травм в случае падения.
- *Носи светоотражающие элементы, чтобы быть заметным.
- *Выбирай для катания ровную поверхность без сильных перепадов высот, без ям и выбоин.
- *Сохраняй безопасную скорость, останавливайся плавно и аккуратно.
- *Старайся не кататься в узких пространствах, при больших скоплениях людей, местах, где много препятствий, а также при недостаточном освещении.
- *Во время движения откажись от использования смартфона, плеера с наушниками и других гаджетов.
- *Вовремя заряжай аккумулятор устройства.

К СИМ относятся:

Роликовые коньки, самокаты, скейтборды, электросамокаты, Электроскейтборды, Велосипеды, Гироскутеры и т.д.

При использовании СИМ ЗАПРЕЩАЕТСЯ:

- *использовать сигвеи, гироскутеры, моноколеса и электрические самокаты по высокоскоростным и прочим трассам, предназначенным для движения автомобилей или общественного транспорта.
- *Ездить в темное время суток без светоотражающих элементов.
- *Ездить вдвоем на одном транспорте.
- Создавать препятствия для безопасного движения пешеходов.



ПАМЯТКА РАЗРАБОТАНА ПЕДАГОГОМ КОЗЛОВОЙ О.А.

«Правила безопасности при использовании гироскутера»

Сейчас все большую популярность среди детей приобретают такие современные средства передвижения, как сигвеи, гироскутеры, моноколеса.

Данные средства передвижения имеют электрический двигатель, различную мощность и позволяют быстро передвигаться. С точки зрения правил дорожного движения, лица, использующие роликовые коньки, самокаты, сигвеи, гироскутеры, моноколеса, являются пешеходами, в связи с чем, они обязаны знать и соблюдать относящиеся к ним соответствующие требования дорожных правил.

При использовании на гироскутера нужно соблюдать следующие правила:



1. Кататься на гироскутере можно только в специально отведенных местах или на дороге для пешехода.
2. При катании на гироскутере должен быть надет шлем, наколенники и налокотники, чтобы избежать различных травм при падении.
3. На гироскутере можно ехать только 10 км/ч, при выходе за эти пределы может произойти падение и, как следствие - получение травмы. Но так же сохранять безопасную дистанцию до людей, любых объектов и предметов во избежание столкновений и несчастных случаев.

ПАМЯТКА РАЗРАБОТАНА ПЕДАГОГОМ ТИТОВОЙ А.Ю.