



АДМИНИСТРАЦИЯ КРАСНОГВАРДЕЙСКОГО РАЙОНА САНКТ-ПЕТЕРБУРГА
ГОСУДАРСТВЕННОЕ БЮДЖЕТНОЕ ДОШКОЛЬНОЕ ОБРАЗОВАТЕЛЬНОЕ УЧРЕЖДЕНИЕ
ДЕТСКИЙ САД № 26 КРАСНОГВАРДЕЙСКОГО РАЙОНА
САНКТ-ПЕТЕРБУРГА

ПРИНЯТО

Решением Педагогического совета
Протокол № 1
от 31 августа 2023 года

РАБОЧАЯ ПРОГРАММА

средней группы (средний дошкольный возраст 4-5 лет),
реализующей Образовательную программу дошкольного образования
Государственного бюджетного дошкольного образовательного учреждения
детский сад № 26 Красногвардейского района Санкт-Петербурга
на 2023-2024 учебный год
воспитателей:

Учтено мнение Совета родителей (законных представителей) воспитанников
Протокол №1 от 31 августа 2023 г.

Санкт-Петербург

2023 год







Содержание:	Страницы:
1. Целевой раздел рабочей программы	
1.1 Пояснительная записка	3
1.1.1 Общие положения	3
1.1.2 Цели и задачи реализации рабочей программы	3
1.1.3 Принципы и подходы к формированию программы	5
1.1.4 Психолого-педагогическая характеристика особенностей психофизиологического развития дошкольников среднего возраста	6
1.1.5 Целевые ориентиры освоения воспитанниками группы образовательной программы	8
2. Содержательный раздел рабочей программы	
2.1 Содержание образовательной работы с детьми	16
2.2 Содержание образовательной работы с детьми по комплексно-тематическому планированию	52
2.3 Система педагогической диагностики (оценка индивидуального развития) достижения детьми планируемых результатов освоения образовательной программы дошкольного образования	54
2.4 Индивидуальный маршрут развития ребёнка	55
2.5 Организация и формы взаимодействия с родителями (законными представителями) воспитанников. Перспективное планирование взаимодействия с семьёй.	57
3. Организационный раздел рабочей программы	
3.1 Режимы пребывания воспитанников в группе	59
3.2 Структура реализации образовательной деятельности	64
3.2.1 Совместная деятельность педагогов с детьми	64
3.2.2 Самостоятельная деятельность детей	66
3.2.3 Виды деятельности дошкольников. Педагогические технологии используемые педагогами в работе с детьми среднего возраста	67
3.3 Максимально допустимая образовательная нагрузка воспитанников средней группы	68
3.4 Планирование образовательно-воспитательной работы по пятидневной неделе в средней группе	68
3.5 Создание развивающей предметно-пространственной среды средней группы	69
3.5.1 Основные принципы организации центров активности	70
3.5.2 Материалы для центров активности	71
3.5.3 Основные принципы организации образовательной среды	72
3.6 Методическое обеспечение образовательной деятельности (список литературы, ЭОР, др.)	74
Приложения	78

1 ЦЕЛЕВОЙ РАЗДЕЛ РАБОЧЕЙ ПРОГРАММЫ

1.1 Пояснительная записка

1.1.1 Общие положения

Рабочая программа педагогов средней группы разработана в соответствии с

– Законом РФ «Об образовании РФ»	
– Федеральным государственным образовательным стандартом дошкольного образования	
– Постановлением Главного Государственного Санитарного врача РФ от 28.01.2021 года №2 «Об утверждении санитарных правил и норм СанПиН 1.2.3685-21 «Гигиенические нормы и требования к обеспечению безопасности и (или) безвредности для человека факторов среды обитания»	
– Постановлением Главного Государственного Санитарного врача РФ от 28.09.2020 года №28 «Об утверждении санитарных правил СП 2.4.3648-20 «Санитарно-эпидемиологические требования к организациям воспитания и обучения, отдыха и оздоровления детей и молодежи»	
– Положением о рабочей программе педагогов ГБДОУ детского сада № 26 Красногвардейского района Санкт-Петербурга	
– Образовательной программой дошкольного образования ГБДОУ детский сад № 26 Красногвардейского района Санкт-Петербурга	

Рабочая программа является нормативно-управленческим документом группы, определяющим комплекс основных характеристик дошкольного образования:

- объем;
- содержание образования;
- планируемые результаты (целевые ориентиры дошкольного образования);
- особенности организации образовательного процесса.

Рабочая программа разработана на 2023-2024 учебный год

1.1.2 Цели и задачи реализации рабочей программы

Цель рабочей программы: реализация содержания образовательной программы дошкольного образования в соответствии с требованиями ФГОС ДО через создание благоприятных условий для полноценного проживания ребенком дошкольного детства, формирование основ базовой культуры личности, всестороннее развитие психических и физических качеств в

соответствии с возрастными и индивидуальными особенностями, подготовка к жизни в современном обществе, к обучению в школе, обеспечение безопасности жизнедеятельности дошкольника.

Задачи рабочей программы:

- забота о здоровье, эмоциональном благополучии и своевременном всестороннем развитии каждого ребенка;
- создание в группах атмосферы гуманного и доброжелательного отношения ко всем воспитанникам, что позволяет растить их общительными, добрыми, любознательными, инициативными, стремящимися к самостоятельности и творчеству;
- максимальное использование разнообразных видов детской деятельности, их интеграция в целях повышения эффективности воспитательно-образовательного процесса;
- творческая организация (креативность) воспитательно-образовательного процесса;
- вариативность использования образовательного материала, позволяющая развивать творчество в соответствии с интересами и наклонностями каждого ребенка;
- уважительное отношение к результатам детского творчества;
- единство подходов к воспитанию детей в условиях дошкольного образовательного учреждения и семьи;
- соблюдение в работе детского сада и начальной школы преемственности, исключающей умственные и физические перегрузки в содержании образования детей дошкольного возраста, обеспечивающей отсутствие давления предметного обучения.

Эти задачи реализуются в процессе разнообразных видов детской деятельности: игровой, включая сюжетно-ролевую игру, игру с правилами и другие виды игры, коммуникативной (общение и взаимодействие со взрослыми и сверстниками), познавательно-исследовательской (исследования объектов окружающего мира и экспериментирования с ними), а также восприятия художественной литературы и фольклора, самообслуживания и элементарного бытового труда (в помещении и на улице), конструирования из разного материала, включая конструкторы, модули, бумагу, природный и иной материал, изобразительной (рисование, лепка, аппликация), музыкальной (восприятие и понимание смысла музыкальных произведений, пение, музыкально-ритмические движения, игры на детских музыкальных инструментах) и двигательной (овладение основными движениями).

1.1.3 Принципы и подходы к формированию программы



В Программе на первый план выдвигается развивающая функция образования, обеспечивающая становление личности ребенка и ориентирующая педагога на его индивидуальные особенности, что соответствует современной научной «Концепции дошкольного воспитания» (авторы В.В. Давыдов, В.А. Петровский и др.) о признании самоценности дошкольного периода детства. Программа построена на позициях личностно-развивающего и гуманистического характера взаимоотношений взрослых и детей, направлена на психолого-педагогическую поддержку позитивной социализации и индивидуализации, развития личности детей дошкольного возраста и определяет комплекс основных характеристик дошкольного образования (объем, содержание и планируемые результаты в виде целевых ориентиров дошкольного образования). В Программе отсутствуют жесткая регламентация знаний детей и предметный центризм в обучении.

При разработке Программы учитывались лучшие традиции отечественного дошкольного образования, его фундаментальность: комплексное решение задач по охране жизни и укреплению здоровья детей, всестороннее воспитание, амплификацию (обогащение) развития на основе организации разнообразных видов детской творческой деятельности.

Особая роль в Программе уделяется игровой деятельности как ведущей в дошкольном детстве (А. Н. Леонтьев, А. В. Запорожец, Д. Б. Эльконин и др.). Авторы рабочей программы основывались на важнейшем дидактическом принципе – развивающем обучении и на научном положении Л. С. Выготского о том, что правильно организованное обучение «ведет» за собой развитие. Воспитание и психическое развитие не могут выступать как два обособленных, независимых друг от друга процесса, но при этом «воспитание служит необходимой и всеобщей формой развития ребенка» (В. В. Давыдов).

Таким образом, развитие в рамках рабочей программы выступает как важнейший результат успешности воспитания и образования детей.

Программа соответствует основным принципам дошкольного образования:

- соответствует принципу развивающего образования, целью которого является развитие ребенка;
- сочетает принципы научной обоснованности и практической применимости (содержание Программы соответствует основным положениям возрастной психологии и дошкольной педагогики и, как показывает опыт, может быть успешно реализована в массовой практике дошкольного образования);

- соответствует критериям полноты, необходимости и достаточности (позволяя решать поставленные цели и задачи при использовании разумного «минимума» материала);
- обеспечивает единство воспитательных, развивающих и обучающих целей и задач процесса образования детей дошкольного возраста, в ходе реализации которых формируются такие качества, которые являются ключевыми в развитии дошкольников;
- строится с учетом принципа интеграции образовательных областей в соответствии с возрастными возможностями и особенностями детей, спецификой и возможностями образовательных областей;
- основывается на комплексно-тематическом принципе построения образовательного процесса;
- предусматривает решение программных образовательных задач в совместной деятельности взрослого и детей и самостоятельной деятельности дошкольников не только в рамках непосредственно образовательной деятельности, но и при проведении режимных моментов в соответствии со спецификой дошкольного образования;
- предполагает построение образовательного процесса на адекватных возрасту формах работы с детьми. Основной формой работы с дошкольниками и ведущим видом их деятельности является игра;
- допускает варьирование образовательного процесса в зависимости от региональных особенностей;
- строится с учетом соблюдения преемственности между всеми возрастными дошкольными группами и между детским садом и начальной школой.

1.1.4 Психолого-педагогическая характеристика особенностей психофизиологического развития дошкольников среднего возраста



В игровой деятельности детей среднего дошкольного возраста появляются ролевые взаимодействия. Они указывают на то, что дошкольники начинают отделять себя от принятой роли. В процессе игры роли могут меняться.

Игровые действия начинают выполняться не ради них самих, а ради смысла игры. Происходит разделение игровых и реальных взаимодействий детей. Значительное развитие получает изобразительная деятельность. Рисунок становится предметным и детализированным. Графическое изображение человека характеризуется наличием туловища, глаз, рта, носа, волос, иногда одежды и ее деталей. Совершенствуется техническая сторона изобразительной деятельности. Дети

могут рисовать основные геометрические фигуры, вырезать ножницами, наклеивать изображения на бумагу и т. д.

Усложняется конструирование. Постройки могут включать 5–6 деталей. Формируются навыки конструирования по собственному замыслу, а также планирование последовательности действий.

Двигательная сфера ребенка характеризуется позитивными изменениями мелкой и крупной моторики. Развиваются ловкость, координация движений. Дети в этом возрасте лучше, чем младшие дошкольники, удерживают равновесие, перешагивают через небольшие преграды. Усложняются игры с мячом. К концу среднего дошкольного возраста восприятие детей становится более развитым. Они оказываются способными назвать форму, на которую похож тот или иной предмет. Могут вычленять в сложных объектах простые формы и из простых форм воссоздавать сложные объекты.

Дети способны упорядочить группы предметов по сенсорному признаку — величине, цвету; выделить такие параметры, как высота, длина и ширина. Совершенствуется ориентация в пространстве. Возрастает объем памяти. Дети запоминают до 7–8 названий предметов.

Начинает складываться произвольное запоминание: дети способны принять задачу на запоминание, помнят поручения взрослых, могут выучить небольшое стихотворение и т. д. Начинает развиваться образное мышление. Дети способны использовать простые схематизированные изображения для решения несложных задач.

Дошкольники могут строить по схеме, решать лабиринтные задачи. Развивается предвосхищение. На основе пространственного расположения объектов дети могут сказать, что произойдет в результате их взаимодействия. Однако при этом им трудно встать на позицию другого наблюдателя и во внутреннем плане совершить мысленное преобразование образа. Для детей этого возраста особенно характерны известные феномены Ж. Пиаже: сохранение количества, объема и величины. Например, если им предъявить три черных кружка из бумаги и семь белых кружков из бумаги и спросить: «Каких кружков больше — черных или белых?», большинство ответят, что белых больше. Но если спросить: «Каких больше — белых или бумажных?», ответ будет таким же — больше белых. Продолжает развиваться воображение.

Формируются такие его особенности, как оригинальность и произвольность. Дети могут самостоятельно придумать небольшую сказку на заданную тему. Увеличивается устойчивость внимания. Ребенку оказывается доступной сосредоточенная деятельность в течение 15–20 минут. Он способен удерживать в памяти при выполнении каких-либо действий несложное условие.

В среднем дошкольном возрасте улучшается произношение звуков и дикция. Речь становится предметом активности детей. Они удачно имитируют голоса животных, интонационно выделяют речь тех или иных персонажей. Интерес вызывают ритмическая структура речи, рифмы. Развивается

грамматическая сторона речи. Дошкольники занимаются словотворчеством на основе грамматических правил. Речь детей при взаимодействии друг с другом носит ситуативный характер, а при общении с взрослым становится вне ситуативной.

Изменяется содержание общения ребенка и взрослого. Оно выходит за пределы конкретной ситуации, в которой оказывается ребенок. Ведущим становится познавательный мотив. Информация, которую ребенок получает в процессе общения, может быть сложной и трудной для понимания, но она вызывает у него интерес. У детей формируется потребность в уважении со стороны взрослого, для них оказывается чрезвычайно важной его похвала. Это приводит к их повышенной обидчивости на замечания. Повышенная обидчивость представляет собой возрастной феномен.

Взаимоотношения со сверстниками характеризуются избирательностью, которая выражается в предпочтении одних детей другим. Появляются постоянные партнеры по играм. В группах начинают выделяться лидеры. Появляются конкурентность, соревновательность. Последняя важна для сравнения себя с другим, что ведет к развитию образа Я ребенка, его детализации.

Основные достижения возраста связаны с развитием игровой деятельности; появлением ролевых и реальных взаимодействий; с развитием изобразительной деятельности; конструированием по замыслу, планированием; совершенствованием восприятия, развитием образного мышления и воображения, эгоцентричностью познавательной позиции; развитием памяти, внимания, речи, познавательной мотивации; формированием потребности в уважении со стороны взрослого, появлением обидчивости, конкурентности, соревновательности со сверстниками; дальнейшим развитием образа Я ребенка, его детализацией.

1.1.5 Целевые ориентиры освоения воспитанниками группы образовательной программы



Специфика дошкольного детства (гибкость, пластичность развития ребенка, высокий разброс вариантов его развития, его непосредственность и произвольность) не позволяет требовать от ребенка дошкольного возраста достижения конкретных образовательных результатов и обуславливает необходимость определения результатов освоения образовательной программы в виде целевых ориентиров (п.4.1 ФГОС ДО)

Целевые ориентиры дошкольного образования, представленные в ФГОС ДО, следует рассматривать как социально-нормативные возрастные характеристики возможных достижений ребенка. Это ориентир для педагогов

и родителей, обозначающий направленность воспитательной деятельности взрослых (п.4.3 ФГОС ДО).

Ожидаемые образовательные результаты освоения программы в среднем дошкольном возрасте

Образовательные результаты, по определению, это результаты, достигнутые в процессе образовательной деятельности. Для целей дошкольного образования будем их классифицировать следующим образом:

Мотивационные образовательные результаты – это сформированные в образовательном процессе первичные ценностные представления, мотивы, интересы, потребности, система ценностных отношений к окружающему миру, к себе, другим людям, инициативность, критическое мышление.

Универсальные образовательные результаты – это развитие общих способностей (когнитивных – способности мыслить, коммуникативных – способности взаимодействовать, регуляторных – способности к саморегуляции своих действий).

Предметные образовательные результаты – это усвоение конкретных элементов социального опыта и в том числе элементарных знаний, составляющих предпосылки научного представления о мире, предметных умений и навыков.

Ожидаемые образовательные результаты освоения Программы - это не то, что ребенок должен освоить в обязательном порядке. Ожидаемые образовательные результаты следует рассматривать как социально-нормативные возрастные характеристики возможных достижений ребенка, как целевые ориентиры для педагогов и родителей, обозначающие направленность воспитательной деятельности взрослых.

Мотивационные (личностные) образовательные результаты

К концу года у детей могут быть сформированы:

-Элементарные представления о себе (знает свое имя и фамилию, возраст, пол, имеет первичные гендерные представления, ведет себя в соответствии со своим возрастом и полом).

-Положительная самооценка, уверенность в себе, стремление быть хорошим.

-Способность проявлять личностные отношения к соблюдению (нарушению) моральных норм, стремление у справедливости, способность испытывать чувство стыда при неблагоприятных поступках.

-Способность проявлять эмоциональный отклик на переживания близких взрослых, детей.

-Умение проявлять инициативу и самостоятельность в организации знакомых игр с небольшой группой детей.

-Способность проявлять инициативу в оказании помощи товарищам, взрослым.

-Уважение и чувство принадлежности к своей семье (имеет представления о родственных отношениях (мама, папа, сын, дочь и т.д.); может назвать имена членов своей семьи рассказать о ее традициях (по своей инициативе или инициативе взрослого); о профессиях

своих родителей).

-Первичные основы любви и интереса к родному краю (знает название своего родного города (поселка)).

- Первичные основы любви и интереса к родной стране (знает название родной страны, имеет элементарные представления об основных государственных праздниках: День Победы, День защитника Отечества, 8 Марта, Новый год, имеет представление о Российской армии, ее роли в защите Родины).

Универсальные образовательные результаты		
Когнитивное развитие	Коммуникативное развитие	Регуляторное развитие
<p>К концу года у детей могут быть сформированы:</p> <p>-Познавательный интерес, любознательность (интересуется причинами, взаимосвязями, задают вопросы «почему?», «зачем?» и др.).</p> <p>-Элементы эмоционально образного предвосхищения (ребенок начинает радоваться и печалиться не только по поводу того, что он делает в данный момент, но и по поводу того, что ему еще предстоит сделать).</p> <p>-Интерес к исследовательской деятельности, экспериментированию.</p> <p>-Способность самостоятельно обследовать предметы, используя знакомые и новые способы, активно применяя все органы чувств (осязание, зрение, слух, вкус, обоняние, сенсорно-моторные действия).</p> <p>-Способность использовать простые схематические изображения для решения не сложных задач, строить по схеме, решать лабиринтные задачи.</p>	<p>К концу года дети могут проявлять:</p> <p>-Избирательность во взаимоотношениях со сверстниками, выражающуюся в предпочтении одних детей другим (появляются постоянные партнеры по играм)</p> <p>-Интерес к информации, которую получают в процессе общения.</p> <p>-Умение объединяться с детьми для совместных игр, согласовывать тему игры, распределять роли, поступать в соответствии с правилами и общим замыслом.</p> <p>-Умение решать спорные вопросы и улаживать конфликты с помощью речи: убеждать, доказывать, объяснять.</p> <p>-Стремление активно участвовать в мероприятиях группы, детского сада.</p>	<p>К концу года дети могут:</p> <p>-Вежливо выражать свою просьбу, благодарить за оказанную услугу.</p> <p>-Подождать, пока взрослый занят.</p> <p>-Самостоятельно находить интересное для себя занятие.</p> <p>-Разделять игровые и реальные взаимодействия.</p> <p>-Планировать последовательность действий.</p> <p>-Удерживать в памяти не сложные условия при выполнении каких-либо действий.</p>

Предметные образовательные результаты
Знания, умения, навыки
Образовательная область «Социально-коммуникативное развитие»
<p>Развитие игровой деятельности. К концу года дети могут:</p> <ul style="list-style-type: none"> -Объединяясь в игре со сверстниками, принимать на себя различные роли. -Воспроизводить ролевое поведение; соблюдать ролевое соподчинение (продавец-покупатель), вести ролевые диалоги. -Менять роли в процессе игры. -Подбирать предметы и атрибуты для сюжетно- ролевых игр. -Проявлять инициативу и предлагать новые роли или действия, обогащать сюжет. <p>Навыки самообслуживания. К концу года дети могут:</p> <ul style="list-style-type: none"> -Проявлять элементарные навыки самообслуживания. -Самостоятельно одеваться, раздеваться, складывать и убирать одежду, с помощью взрослого приводить ее в порядок. -Самостоятельно есть, пользоваться ложкой, вилкой, ножом, салфеткой. <p>Приобщение к труду. К концу года дети могут:</p> <ul style="list-style-type: none"> -Готовить к занятиям свое рабочее место, убирать материалы по окончании работы. -Выполняют обязанности дежурного. -Выполнять индивидуальные и коллективные поручения, ответственно относиться к порученному заданию, стремиться выполнить его хорошо. <p>Формирование основы безопасности. К концу года дети могут:</p> <ul style="list-style-type: none"> -Соблюдать элементарные правила поведения на улице и в транспорте, элементарные правила дорожного движения (понимать значение сигналов светофора; узнавать и называть дорожные знаки «Пешеходный переход», «Остановка общественного транспорта»; различать проезжую часть, тротуар, подземный пешеходный переход, пешеходный переход «Зебра» и пр.). -Знать и соблюдать элементарные правила поведения в природе, способы безопасного взаимодействия с растениями и животными, бережного отношения к окружающей природе.
Образовательная область «Познавательное развитие»
<p>Формирование элементарных математических представлений. К концу года дети могут:</p> <ul style="list-style-type: none"> -Объединять предметы в группу по разным признакам (цвет, размер, назначение и т.п.). -Считать до 5 (количественный счет), отвечать на вопрос «Сколько всего?». -Сравнивать количество предметов в группах на основе счета (в пределах 5), а также путем поштучного соотнесения предметов двух групп (составление пар); определять каких предметов больше, меньше, равное количество. -Сравнивать два предмета по величине (больше- меньше, выше- ниже, длиннее- короче, одинаковые, равные) на основе приложения их друг к другу или наложения. -Различать и называть геометрические фигуры (круг, квадрат, треугольник, шар, куб); знать их характерные отличия. -Определять положения предметов в пространстве по отношению к себе (вверху- внизу, впереди- сзади, слева- справа); двигать в нужном направлении по сигналу: вперед и назад, вверх и вниз (по лестнице). -Определять части суток. <p>Конструктивно модельная деятельность. К концу года дети могут:</p> <ul style="list-style-type: none"> -Использовать строительные детали с учетом их конструктивных свойств. -Преобразовывать постройки в соответствии с заданием. -Создавать постройку по заданной схеме, чертежу.

-Конструировать по собственному замыслу.

-При создании построек из строительного материала участвовать в планировании действия, договариваться, распределять материал, согласовывать действия и совместными усилиями достигать результата.

-Проявлять умение считаться с интересами товарищей.

Ознакомление с предметным окружением. К концу года дети могут:

-Назвать большую часть предметов, которые окружают их в помещениях, на участке, на улице; объяснить их назначение.

-Знать название многих материалов, из которых изготовлены предметы (бумага, металл, дерево и пр.).

-Использовать основные обобщающие слова (мебель, одежда, обувь и т.п.), классифицировать предметы (транспорт воздушный, водный, наземный и т.п.) и группировать и различать их по различным свойствам и признакам (все из дерева, сервиз чайный и сервиз столовый и т.д.).

-Иметь представление об общественном транспорте и о специальных видах транспорта («Скорая помощь», «Пожарная», «Полиция», машина МЧС), объяснять их назначения.

-Проявлять интерес к истории предметов.

Ознакомление с миром природы. К концу года дети могут:

-Иметь представления о некоторых погодных явлениях, определять и называть состояние погоды.

-Называть времена года в правильной последовательности.

-Выделять сезонные изменения в живой и неживой природе.

-Иметь элементарные представления о природном многообразии Земли.

-Иметь представления о простейшей классификации растительного мира (деревья, цветы, овощи, фрукты, ягоды); узнавать и называть некоторые растения; различать и называть основные части растений.

-Знать некоторые съедобные и несъедобные грибы.

-Иметь первичные представления о классификации животного мира (звери, птицы, рыбы, земноводные, рептилии, насекомые), знать некоторых представителей каждого класса.

-Иметь некоторые представления о доисторических животных (динозаврах).

-Иметь представление о многообразии домашних животных, что едят, как за ними ухаживать, какую пользу они приносят человеку.

-Уметь группировать представителей растительного и животного мира по различным признакам (дикие- домашние животные, садовые- лесные растения и пр.).

Ознакомление с социальным миром. К концу года дети могут:

-Иметь представления о наиболее распространенных профессиях из ближайшего окружения (воспитатель, врач, продавец, повар, шофер, и т.д.), о том, что они делают, какие используют инструменты (орудия труда и результаты труда).

-Иметь представление о некоторых творческих (художник, композитор, писатель, поэт, артист) и об основных военных профессиях (солдат, летчик, моряк и др.).

Образовательная область «Речевое развитие»

Развитие речи. К концу года дети могут:

-При общении с взрослым выходить за пределы конкретной ситуации, хотя речь при взаимодействии со сверстниками носит преимущественно ситуативный характер.

-Активно сопровождать речью игровые и бытовые действия.

-Понимать и употреблять слова- антонимы; уметь образовывать новые слова по аналогии со знакомыми словами (сахарница- сухарница).

-Понимать и употреблять в своей речи слова, обозначающие эмоциональное состояние (сердитый, печальный), этические качества (хитрый, добрый), эстетические характеристики (нарядный, красивый).

- Выделять первый звук в слове.
- Рассказать о содержании сюжетной картины, описать предмет, составить рассказ по картинке.

Приобщение к художественной литературе. К концу года дети могут:

- Проявлять интерес к чтению книг, рассматриванию иллюстрированных изданий детских книг, проявлять эмоциональный отклик на переживание персонажей сказок и историй.
- Назвать любимую сказку, рассказ.
- Прочитать наизусть понравившееся стихотворение, считалку.
- Инсценировать с помощью взрослого небольшие сказки (отрывки из сказок), пересказать наиболее выразительные и динамичный отрывок из сказки.
- Самостоятельно придумать небольшую сказку на заданную тему.

Образовательная область «Художественно-эстетическое развитие»

Приобщение к искусству. К концу года дети могут:

- Проявлять эмоциональную отзывчивость на произведение изобразительного искусства, красоту окружающих предметов (игрушки), объектов природы (растения, животные), испытывать чувство радости; пытаться в рисовании, лепке, аппликации изображать простые предметы и явления, передавая их образную выразительность.
- Проявлять интерес к творческим профессиям (художник, писатель, композитор и пр.).
- Различать основные жанры и виды искусств.
- Иметь первичные представления об архитектуре как об одном из видов искусства.
- Проявлять устойчивый интерес к различным видам детской художественно- эстетической деятельности: конструированию, изобразительной и музыкальной деятельности.
- Проявлять интерес к посещению выставок, спектаклей и т.п.

Изобразительная деятельность.

К концу года дети могут:

В рисовании:

- Изображать предметы путем создания отчетливых форм, подбора цвета, аккуратного закрашивания, использования разных материалов.
- Передавать несложный сюжет, объединяя в рисунке несколько предметов.
- Выделять выразительные средства дымковской и филимоновской игрушки. Украшать силуэты игрушек элементами дымковской и филимоновской росписи.

В лепке:

- Создавать образы разных предметов и игрушек, объединять их в коллективную композицию; использовать все многообразие освоенных приемов лепки.

В аппликации:

- Правильно держать ножницы и резать ими по прямой, по диагонали (квадрат и прямоугольник); вырезать круг из квадрата, овал- из прямоугольника, плавно срезать и закруглять углы.
- Сгибать прямоугольный лист бумаги пополам.
- Аккуратно наклеивать изображения предметов, состоящих из нескольких частей; составлять узоры из растительных форм и геометрических фигур.

Музыкальная деятельность. К концу года дети могут:

- Узнавать хорошо знакомые песни по мелодии.
- Различать звуки по высоте (в пределах сексты- септимы).
- Петь протяжно, четко произносить слова; начинать и заканчивать пение вместе с другими детьми.
- Выполнять движения, отвечающие характеру музыки, самостоятельно меняя их в соответствии с двухчастной формой музыкального произведения.
- Выполнять танцевальные движения: пружинка, подскоки, движение парами по кругу, кружение по одному и в парах.

-Выполнять движения с предметами (с куклами, игрушками, ленточками).

-Играть на металлофоне простейшие мелодии на одном звуке.

Театрализованная игра. К концу года дети могут:

-Адекватно воспринимать в театре (кукольном, драматическом) художественный образ.

-В самостоятельных театрализованных играх обустроить место для игры (режиссерской, драматизации), принимать на себя роль, используя художественные выразительные средства (интонация, мимика), атрибуты, реквизит.

-В театрализованных играх интонационно выделять речь тех или иных персонажей.

-Эмоционально откликаться на переживания персонажей кукольных спектаклей.

-Иметь элементарные представления о театральных профессиях.

Образовательная область «Физическое развитие»

Формирование начальных представлений о здоровом образе жизни. К концу года у детей могут быть сформированы:

-Элементарные навыки соблюдения правил гигиены (по мере необходимости моет руки с мылом, пользуется расческой, носовым платком, прикрывает рот при кашле).

-Элементарные правила поведения во время еды, умывания.

-Элементарные правила приема пищи (правильно пользуется столовыми приборами, салфеткой, поласкает рот после еды).

-Представления о понятиях «здоровья» и «болезнь».

-Элементарные представления о некоторых составляющих здорового образа жизни: правильном питании, пользе закаливания, необходимости соблюдения правил гигиены.

-Представления о пользе утренней зарядки, физических упражнений.

Физическая культура. К концу года дети могут:

-Принимать правильно исходное положение при метании; метать предметы разными способами правой и левой рукой.

-Отбивать мяч о землю (пол) 5 раз подряд и более.

-Ловить мяч кистями рук с расстояния до 1.5 м.

-Строиться в колонну по одному, парами, в круг, шеренгу.

-Самостоятельно скользить по ледяным дорожкам (длина 5 м.).

-Ходить на лыжах скользящим шагом на расстояние до 500 м, выполнять поворот переступание, подниматься на горку.

-Ориентироваться в пространстве, находить левую и правую стороны.

-Выполняя упражнения, демонстрировать выразительность, грациозность, пластичность движений.

-Проявлять выраженный интерес к участию в подвижных играх и физических упражнениях.

-Пользоваться физкультурным оборудованием вне занятий (в свободное время).

Целевые ориентиры на этапе завершения дошкольного образования

– Ребенок овладевает основными культурными средствами, способами деятельности, проявляет инициативу и самостоятельность в разных видах деятельности — игре, общении, познавательно-исследовательской деятельности, конструировании и др.; способен выбирать себе род занятий, участников по совместной деятельности.

– Ребенок обладает установкой положительного отношения к миру, к разным видам труда, другим людям и самому себе, обладает чувством собственного достоинства; активно взаимодействует со сверстниками и взрослыми, участвует в совместных играх.

- Способен договариваться, учитывать интересы и чувства других, сопереживать неудачам и радоваться успехам других, адекватно проявляет свои чувства, в том числе чувство веры в себя, старается разрешать конфликты. Умеет выражать и отстаивать свою позицию по разным вопросам.
- Способен сотрудничать и выполнять как лидерские, так и исполнительские функции в совместной деятельности.
- Понимает, что все люди равны вне зависимости от их социального происхождения, этнической принадлежности, религиозных и других верований, их физических и психических особенностей.
- Проявляет эмпатию по отношению к другим людям, готовность прийти на помощь тем, кто в этом нуждается.
- Проявляет умение слышать других и стремление быть понятым другими.
- Ребенок обладает развитым воображением, которое реализуется в разных видах деятельности, и прежде всего в игре; владеет разными формами и видами игры, различает условную и реальную ситуации; умеет подчиняться разным правилам и социальным нормам. Умеет распознавать различные ситуации и адекватно их оценивать.
- Ребенок достаточно хорошо владеет устной речью, может выражать свои мысли и желания, использовать речь для выражения своих мыслей, чувств и желаний, построения речевого высказывания в ситуации общения, выделять звуки в словах, у ребенка складываются предпосылки грамотности.
- У ребенка развита крупная и мелкая моторика; он подвижен, вынослив, владеет основными движениями, может контролировать свои движения и управлять ими.
- Ребенок способен к волевым усилиям, может следовать социальным нормам поведения и правилам в разных видах деятельности, во взаимоотношениях со взрослыми и сверстниками, может соблюдать правила безопасного поведения и навыки личной гигиены.
- Проявляет ответственность за начатое дело.
- Ребенок проявляет любознательность, задает вопросы взрослым и сверстникам, интересуется причинно-следственными связями, пытается самостоятельно придумывать объяснения явлениям природы и поступкам людей; склонен наблюдать, экспериментировать. Обладает начальными знаниями о себе, о природном и социальном мире, в котором он живет; знаком с произведениями детской литературы, обладает элементарными представлениями из области живой природы, естествознания, математики, истории и т.п.; способен к принятию собственных решений, опираясь на свои знания и умения в различных видах деятельности.
- Открыт новому, то есть проявляет желание узнавать новое, самостоятельно добывать новые знания; положительно относится к обучению в школе.
- Проявляет уважение к жизни (в различных ее формах) и заботу об окружающей среде.

- Эмоционально отзывается на красоту окружающего мира, произведения народного и профессионального искусства (музыку, танцы, театральную деятельность, изобразительную деятельность и т.д.).
- Проявляет патриотические чувства, ощущает гордость за свою страну, ее достижения, имеет представление о ее географическом разнообразии, многонациональное, важнейших исторических событиях.
- Имеет первичные представления о себе, семье, традиционных семейных ценностях, включая традиционные тендерные ориентации, проявляет уважение к своему и противоположному полу.
- Соблюдает элементарные общепринятые нормы, имеет первичные ценностные представления о том, «что такое хорошо и что такое плохо», стремится поступать хорошо; проявляет уважение к старшим и заботу о младших.
- Имеет начальные представления о здоровом образе жизни. Воспринимает здоровый образ жизни как ценность.

2. СОДЕРЖАТЕЛЬНЫЙ РАЗДЕЛ РАБОЧЕЙ ПРОГРАММЫ

2.1 Содержание образовательной работы с детьми

Квартал	Образовательные области	Основные задачи работы с детьми
I квартал (сентябрь, октябрь, ноябрь)	Социально-коммуникативное развитие	<p style="text-align: center;">Социализация, развитие общения, нравственное воспитание</p> <ul style="list-style-type: none"> – Способствовать формированию личностного отношения ребенка к соблюдению (и нарушению) моральных норм: взаимопомощи, сочувствия обиженному и несогласия с действиями обидчика; одобрения действий того, кто поступил справедливо, уступил по просьбе сверстника (разделил кубики поровну). – Продолжать работу по формированию доброжелательных взаимоотношений между детьми (рассказывать о том, чем хорош каждый воспитанник, помогать каждому ребенку как можно чаще убеждаться в том, что он хороший, что его любят и пр.). – Учить коллективным играм, правилам добрых взаимоотношений. – Воспитывать скромность, отзывчивость, желание быть справедливым, сильным и смелым; учить

испытывать чувство стыда за неблагоприятный поступок.

– Напоминать детям о необходимости здороваться, прощаться, называть работников дошкольного учреждения по имени и отчеству, не вмешиваться в разговор взрослых, вежливо выражать свою просьбу, благодарить за оказанную услугу.

Ребёнок в семье и сообществе, патриотическое воспитание

Образ Я.

– Формировать представления о росте и развитии ребенка, его прошлом, настоящем и будущем («я был маленьким, я расту, я буду взрослым»). Формировать первичные представления детей об их правах (на игру, доброжелательное отношение, новые знания и др.) и обязанностях в группе детского сада, дома, на улице, на природе (самостоятельно кушать, одеваться, убирать игрушки и др.). Формировать у каждого ребенка уверенность в том, что он хороший, что его любят.

– Формировать первичные гендерные представления (мальчики сильные, смелые; девочки нежные, женственные).

Семья.

Углублять представления детей о семье, ее членах.

Детский сад.

Продолжать знакомить детей с детским садом и его сотрудниками.

Совершенствовать умение свободно ориентироваться в помещениях детского сада.

Знакомить с традициями детского сада.

Формировать умение замечать изменения в оформлении группы и зала, участка детского сада (как красиво смотрятся яркие, нарядные игрушки, рисунки детей и т. п.).

Родная страна.

Дать детям доступные их пониманию представления о государственных праздниках.

Самообслуживание, самостоятельность, трудовое воспитание

Культурно-гигиенические навыки. Продолжать воспитывать у детей опрятность, привычку следить за своим внешним видом.

Совершенствовать навыки аккуратного приема пищи: умение брать пищу понемногу, хорошо пережевывать, есть бесшумно, правильно пользоваться столовыми приборами (ложка, вилка), салфеткой, полоскать рот после еды.

Самообслуживание. Совершенствовать умение самостоятельно одеваться, раздеваться. Приучать

аккуратно складывать и вешать одежду, с помощью взрослого приводить ее в порядок (чистить, просушивать).

Общественно-полезный труд. Воспитывать у детей положительное отношение к труду, желание трудиться. Формировать ответственное отношение к порученному заданию (умение и желание доводить дело до конца, стремление сделать его хорошо). Поощрять инициативу в оказании помощи товарищам, взрослым.

Приучать детей самостоятельно поддерживать порядок в групповой комнате и на участке детского сада: убирать на место строительный материал, игрушки; помогать воспитателю подклеивать книги, коробки.

Труд в природе. Поощрять желание детей ухаживать за растениями и животными; поливать растения, кормить рыб, мыть поилки, наливать в них воду, класть корм в кормушки (при участии воспитателя).

Формировать стремление помогать воспитателю приводить в порядок используемое в трудовой деятельности оборудование (очищать, просушивать, относить в отведенное место).

Уважение к труду взрослых. Знакомить детей с профессиями близких людей, подчеркивая значимость их труда.

Формирование основ безопасности

Безопасное поведение в природе.

Формировать понятия: «съедобное», «несъедобное», «лекарственные растения». Знакомить с опасными насекомыми и ядовитыми растениями.

Безопасность на дорогах. Развивать наблюдательность, умение ориентироваться в помещении и на участке детского сада, в ближайшей местности.

Продолжать знакомить с понятиями «улица», «дорога», «перекресток», «остановка общественного транспорта» и элементарными правилами поведения на улице. Подводить детей к осознанию необходимости соблюдать правила дорожного движения.

Формировать навыки культурного поведения в общественном транспорте.

Безопасность собственной жизнедеятельности.

Знакомить с правилами безопасного поведения во время игр. Рассказывать о ситуациях, опасных для жизни и здоровья.

Знакомить с назначением, работой и правилами пользования бытовыми электроприборами (пылесос,

электрочайник, утюг и др.).

Рассказывать детям о работе пожарных, причинах возникновения пожаров и правилах поведения при пожаре.

Развитие игровой деятельности Сюжетно-ролевые игры.

Продолжать работу по развитию и обогащению сюжетов игр; используя косвенные методы руководства, подводить детей к самостоятельному созданию игровых замыслов.

В совместных с воспитателем играх, содержащих 2–3 роли, совершенствовать умение детей объединяться в игре, распределять роли (мать, отец, дети), выполнять игровые действия, поступать в соответствии с правилами и общим игровым замыслом.

Учить детей договариваться о том, что они будут строить, распределять между собой материал, согласовывать действия и совместными усилиями достигать результата.

Воспитывать дружеские взаимоотношения между детьми, развивать умение считаться с интересами товарищей.

Театрализованные игры.

Продолжать развивать и поддерживать интерес детей к театрализованной игре путем приобретения более сложных игровых умений и навыков (способность воспринимать художественный образ, следить за развитием и взаимодействием персонажей). Учить детей разыгрывать несложные представления по знакомым литературным произведениям; использовать для воплощения образа известные выразительные средства (интонацию, мимику, жест).

Побуждать детей к проявлению инициативы и самостоятельности в выборе роли, сюжета, средств перевоплощения; предоставлять возможность для экспериментирования при создании одного и того же образа.

Учить чувствовать и понимать эмоциональное состояние героя, вступать в ролевое взаимодействие с другими персонажами.

Способствовать разностороннему развитию детей в театрализованной деятельности путем прослеживания количества и характера исполняемых каждым ребенком ролей.

Приучать использовать в театрализованных играх образные игрушки и бибабо, самостоятельно

Познавательное развитие

вылепленные фигурки из глины, пластмассы, пластилина, игрушки из киндер-сюрпризов.

Развитие познавательно-исследовательской деятельности:

- **Первичные представления об**
- **Сенсорное развитие**
- **Развивать объектах окружающего мира**

Создавать условия для расширения, (колочее и др.).

представлений детей об окружающем мире, развивать наблюдательность и любознательность.

Учить выделять отдельные части и характерные признаки предметов (цвет, форма, величина), продолжать развивать умение сравнивать и группировать их по этим признакам. Формировать обобщенные представления о предметах и явлениях, умение устанавливать простейшие связи между ними. осязание.

Знакомить с различными материалами на ощупь, путем прикосновения, поглаживания (характеризуя ощущения: гладкое, холодное, пушистое, жесткое. Формировать образные представления на основе развития образного восприятия в процессе различных видов деятельности. Развивать умение использовать эталоны как общепринятые свойства и качества предметов (цвет, форма, размер, вес и т. п.); подбирать предметы по 1–2 качествам (цвет, размер, материал и т. п.).

- **Проектная деятельность**

Развивать первичные навыки в проектно-исследовательской деятельности, оказывать помощь в оформлении ее результатов и создании условий для их презентации сверстникам. Привлекать родителей к участию в исследовательской деятельности детей.

- **Дидактические игры**

Помогать детям осваивать правила простейших настольно-печатных игр («Домино», «Лото»).

- **Приобщение к социокультурным ценностям**

Дать элементарные представления о жизни и особенностях труда в городе и в сельской местности с опорой на опыт детей. Продолжать знакомить с различными профессиями (шофер, почтальон, продавец, врач и т. д.); расширять и обогащать представления о трудовых действиях, орудиях труда, результатах труда.

Формировать элементарные представления об изменении видов человеческого труда и быта на примере истории игрушки и предметов обихода.

- **Формирование элементарных**

математических представлений

Количество и счет. Дать детям представление о том, что множество («много») может состоять из разных по качеству элементов: предметов разного цвета, размера, формы; учить сравнивать части множества, определяя их равенство или неравенство на основе составления пар предметов (не прибегая к счету). Вводить в речь детей выражения: «Здесь много кружков, одни — красного цвета, а другие — синего; красных кружков больше, чем синих, а синих меньше, чем красных» или «красных и синих кружков поровну».

Учить считать до 5 (на основе наглядности), пользуясь правильными приемами счета: называть числительные по порядку; соотносить каждое числительное только с одним предметом пересчитываемой группы; относить последнее числительное ко всем пересчитанным предметам, например: «Один, два, три — всего три кружка».

Величина.

Совершенствовать умение сравнивать два предмета по величине (длине, ширине, высоте), а также учить сравнивать два предмета по толщине путем непосредственного наложения или приложения их друг к другу; отражать результаты сравнения в речи, используя прилагательные (длиннее — короче, шире — уже, выше — ниже, толще — тоньше или равные (одинаковые) по длине, ширине, высоте, толщине).

Форма. Развивать представление детей о геометрических фигурах: круге, квадрате, треугольнике, а также шаре, кубе. Учить выделять особые признаки фигур с помощью зрительного и осязательно-двигательного анализаторов (наличие или отсутствие углов, устойчивость, подвижность и др.).

Учить соотносить форму предметов с известными геометрическими фигурами: тарелка — круг, платок — квадрат, мяч — шар, окно, дверь — прямоугольник и др.

Ориентировка в пространстве. Развивать умения определять пространственные направления от себя, двигаться в заданном направлении (вперед — назад, направо — налево, вверх — вниз); обозначать словами положение предметов по отношению к себе (передо мной стол, справа от меня дверь, слева — окно, сзади на полках — игрушки).

Познакомить с пространственными отношениями: далеко — близко (дом стоит близко, а березка растет далеко).

Ориентировка во времени. Расширять представления детей о частях суток, их характерных особенностях, последовательности (утро — день — вечер — ночь).

Объяснить значение слов: «вчера», «сегодня», «завтра».

– **Ознакомление с миром природы**

Расширять представления детей о природе.

Знакомить с домашними животными, обитателями уголка природы (с золотыми рыбками, кроме вуалехвоста и телескопа, карасем и др.), птицами (волнистые попугайчики, канарейки и др.).

Продолжать знакомить с фруктами (яблоко, груша, слива, персик и др.), овощами (помидор, огурец, морковь, свекла, лук и др.) и ягодами (малина, смородина, крыжовник и др.), с грибами (маслята, опята, сыроежки и др.).

Учить узнавать и называть 3–4 вида деревьев (елка, сосна, береза, клен и др.).

Рассказывать детям о свойствах песка, глины и камня.

Расширять представления детей об условиях, необходимых для жизни людей, животных, растений (воздух, вода, питание и т. п.).

Учить детей замечать изменения в природе.

Рассказывать об охране растений и животных.

Сезонные наблюдения

Осень. Учить детей замечать и называть изменения в природе: похолодало, осадки, ветер, листопад, созревают плоды и корнеплоды, птицы улетают на юг.

Устанавливать простейшие связи между явлениями живой и неживой природы (похолодало — исчезли бабочки, жуки; отцвели цветы и т. д.).

Привлекать к участию в сборе семян растений.

Закреплять знания о том, что летом созревают многие фрукты, овощи, ягоды и грибы; у животных подрастают детеныши.

Речевое развитие

Развитие речи:

Развивающая речевая среда

Обсуждать с детьми информацию о предметах, явлениях, событиях, выходящих за пределы привычного им ближайшего окружения.

Выслушивать детей, уточнять их ответы, подсказывать слова, более точно отражающие особенность предмета, явления, состояния, поступка; помогать логично и понятно высказывать суждение.

Способствовать развитию любознательности. Помогать детям доброжелательно общаться со сверстниками, подсказывать, как можно порадовать

друга, поздравить его, как спокойно высказать свое недовольство его поступком, как извиниться.

Формирование словаря

Пополнять и активизировать словарь детей на основе углубления знаний о ближайшем окружении. Расширять представления о предметах, явлениях, событиях, не имевших места в их собственном опыте.

Активизировать употребление в речи названий предметов, их частей, материалов, из которых они изготовлены.

Звуковая культура речи

Развивать артикуляционный аппарат.

Совершенствовать отчетливое произнесение слов и словосочетаний.

Учить различать на слух и называть слова, начинающиеся на определенный звук.

Грамматический строй речи

Напоминать правильные формы повелительного наклонения некоторых глаголов (Ляг! Лежи! Поезжай! Беги! и т. п.), несклоняемых существительных (пальто, пианино, кофе, какао).

Поощрять характерное для пятого года жизни словотворчество, тактично подсказывать общепринятый образец слова.

Связная речь

Совершенствовать диалогическую речь: учить участвовать в беседе, понятно для слушателей отвечать на вопросы и задавать их.

Приобщение к художественной литературе

Продолжать приучать детей слушать сказки, рассказы, стихотворения; запоминать небольшие и простые по содержанию считалки.

Помогать им, используя разные приемы и педагогические ситуации, правильно воспринимать содержание произведения, сопереживать его героям.

Познакомить с книжками, оформленными Ю. Васнецовым, Е. Рачевым, Е. Чарушиным.

Художественно-эстетическое развитие

Приобщение к искусству

Приобщать детей к восприятию искусства, развивать интерес к нему. Поощрять выражение эстетических чувств, проявление эмоций при рассматривании предметов народного и декоративно-прикладного искусства, прослушивании произведений музыкального фольклора.

Познакомить детей с профессиями артиста, художника, композитора.

Побуждать узнавать и называть предметы и явления природы, окружающей действительности в художественных образах (литература, музыка, изобразительное искусство).

Учить различать жанры и виды искусства: стихи, проза, загадки (литература), песни, танцы, музыка, картина (репродукция), скульптура (изобразительное искусство), здание и сооружение (архитектура).

Учить выделять и называть основные средства выразительности (цвет, форма, величина, ритм, движение, жест, звук) и создавать свои художественные образы в изобразительной, музыкальной, конструктивной деятельности.

Изобразительная деятельность

Продолжать развивать интерес детей к изобразительной деятельности. Вызывать положительный эмоциональный отклик на предложение рисовать, лепить, вырезать и наклеивать.

Продолжать развивать эстетическое восприятие, образные представления, воображение, эстетические чувства, художественно-творческие способности.

Рисование.

Продолжать формировать у детей умение рисовать отдельные предметы и создавать сюжетные композиции, повторяя изображение одних и тех же предметов (неваляшки гуляют, деревья на нашем участке зимой, цыплята гуляют по травке) и добавляя к ним другие (солнышко, падающий снег и т. д.).

Формировать и закреплять представления о форме предметов (круглая, овальная, квадратная, прямоугольная, треугольная), величине, расположении частей.

Помогать детям при передаче сюжета располагать изображения на всем листе в соответствии с содержанием действия и включенными в действие объектами. Направлять внимание детей на передачу соотношения предметов по величине: дерево высокое, куст ниже дерева, цветы ниже куста.

Декоративное рисование.

Познакомить детей с городецкими изделиями. Учить выделять элементы городецкой росписи (бутоны, купавки, розаны, листья); видеть и называть цвета, используемые в росписи.

Лепка.

Учить приемам вдавливания середины шара, цилиндра для получения полых форм. Познакомить с приемами использования стеки. Поощрять стремление украшать вылепленные изделия узором при помощи стеки.

Закреплять приемы аккуратной лепки.

Аппликация.

Воспитывать интерес к аппликации, усложняя ее

содержание и расширяя возможности создания разнообразных изображений.

Формировать умение правильно держать ножницы и пользоваться ими. Обучать вырезыванию, начиная с формирования навыка разрезания по прямой сначала коротких, а затем длинных полос. Учить составлять из полос изображения разных предметов (забор, скамейка, лесенка, дерево, кустик и др.).

Конструктивно-модельная деятельность

Учить анализировать образец постройки: выделять основные части, различать и соотносить их по величине и форме, устанавливать пространственное расположение этих частей относительно друг друга (в домах — стены, вверху — перекрытие, крыша; в автомобиле — кабина, кузов и т. д.).

Учить самостоятельно измерять постройки (по высоте, длине и ширине), соблюдать заданный воспитателем принцип конструкции («Построй такой же домик, но высокий»).

Художественный труд: работа с картоном и бумагой

Учить сооружать постройки из крупного и мелкого строительного материала, использовать детали разного цвета для создания и украшения построек.

Обучать конструированию из бумаги: сгибать прямоугольный лист бумаги пополам, совмещая стороны и углы (альбом, флажки для украшения участка, поздравительная открытка), приклеивать к основной форме детали (к дому — окна, двери, трубу; к автобусу — колеса; к стулу — спинку).

Художественный труд: работа с природным материалом

Приобщать детей к изготовлению поделок из природного материала: коры, веток, листьев, шишек, каштанов, ореховой скорлупы, соломы (лодочки, ежики и т. д.). Учить использовать для закрепления частей клей, пластилин; применять в поделках катушки, коробки разной величины и другие предметы.

Физическое развитие

Формирование начальных представлений о здоровом образе жизни

Продолжать знакомство детей с частями тела и органами чувств человека. Формировать представление о значении частей тела и органов чувств для жизни и здоровья человека (руки делают много полезных дел; ноги помогают двигаться; рот говорит, ест; зубы жуют; язык помогает жевать,

говорить; кожа чувствует; нос дышит, улавливает запахи; уши слышат).

Воспитывать потребность в соблюдении режима питания, употреблении в пищу овощей и фруктов, других полезных продуктов.

Формировать представление о необходимых человеку веществах и витаминах. Расширять представления о важности для здоровья сна, гигиенических процедур, движений, закаливания.

Знакомить детей с понятиями «здоровье» и «болезнь».

Развивать умение устанавливать связь между совершаемым действием и состоянием организма, самочувствием («Я чищу зубы — значит, они у меня будут крепкими и здоровыми», «Я промочил ноги на улице, и у меня начался насморк»).

Формировать умение оказывать себе элементарную помощь при ушибах, обращаться за помощью к взрослым при заболевании, травме.

Формировать представления о здоровом образе жизни; о значении физических упражнений для организма человека. Продолжать знакомить с физическими упражнениями на укрепление различных органов и систем организма.

Физическая культура

Формировать правильную осанку.

Развивать и совершенствовать двигательные умения и навыки детей, умение творчески использовать их в самостоятельной двигательной деятельности.

Закреплять и развивать умение ходить и бегать с согласованными движениями рук и ног. Учить бегать легко, ритмично, энергично отталкиваясь носком.

Учить ползать, пролезать, подлезать, перелезать через предметы. Учить перелезать с одного пролета гимнастической стенки на другой (вправо, влево).

Учить энергично отталкиваться и правильно приземляться в прыжках на двух ногах на месте и с продвижением вперед, ориентироваться в пространстве. В прыжках в длину и высоту с места учить сочетать отталкивание со взмахом рук, при приземлении сохранять равновесие. Учить прыжкам через короткую скакалку.

Закреплять умение принимать правильное исходное положение при метании, отбивать мяч о землю правой и левой рукой, бросать и ловить его кистями рук (не прижимая к груди).

Учить кататься на двухколесном велосипеде по прямой, по кругу.

Учить детей ходить на лыжах скользящим шагом,

		<p>выполнять повороты, подниматься на гору. Учить построениям, соблюдению дистанции во время передвижения.</p> <p>Развивать психофизические качества: быстроту, выносливость, гибкость, ловкость и др.</p> <p>Учить выполнять ведущую роль в подвижной игре, осознанно относиться к выполнению правил игры.</p> <p>Во всех формах организации двигательной деятельности развивать у детей организованность, самостоятельность, инициативность, умение поддерживать дружеские взаимоотношения со сверстниками.</p> <p>Подвижные игры Приучать к выполнению действий по сигналу.</p>
<p>II квартал (декабрь, январь, февраль)</p>	<p>Социально-коммуникативное развитие</p>	<p>Социализация, развитие общения, нравственное воспитание</p> <ul style="list-style-type: none"> – Формирование личностного отношения ребенка к соблюдению моральных норм: взаимопомощи, сочувствия обиженному и несогласия с действиями обидчика. – Воспитывать скромность, отзывчивость, желание быть справедливым, сильным и смелым; учить испытывать чувство стыда за неблагоприятный поступок. – Напоминать детям о необходимости здороваться, прощаться, называть работников дошкольного учреждения по имени и отчеству, не вмешиваться в разговор взрослых, вежливо выражать свою просьбу, благодарить за оказанную услугу. <p>Ребёнок в семье и сообществе, патриотическое воспитание</p> <p>Образ Я. Закрепление представления о росте и развитии ребенка, его прошлом, настоящем и будущем («я был маленьким, я расту, я буду взрослым»). Формировать первичные представления детей об их правах (на игру, доброжелательное отношение, новые знания и др.) и обязанностях в группе детского сада, дома, на улице, на природе (самостоятельно кушать, одеваться, убирать игрушки и др.). Формировать у каждого ребенка уверенность в том, что он хороший, что его любят.</p> <p>Семья. Углублять представления детей о семье, ее членах. Дать первоначальные представления о родственных отношениях (сын, мама, папа, дочь и т. д.).</p> <p>Интересоваться тем, какие обязанности по дому</p>

есть у ребенка (убирать игрушки, помогать накрывать на стол и т. п.).

Детский сад. Закреплять навыки бережного отношения к вещам, учить использовать их по назначению, ставить на место.

Закреплять представления ребенка о себе как о члене коллектива, развивать чувство общности с другими детьми. Формировать умение замечать изменения в оформлении группы и зала, участка детского сада (как красиво смотрятся яркие, нарядные игрушки, рисунки детей и т. п.). Привлекать к обсуждению и посильному участию в оформлении группы, к созданию ее символики и традиций.

Родная страна. Продолжать воспитывать любовь к родному краю; рассказывать детям о самых красивых местах родного города (поселка), его достопримечательностях.

Рассказывать о Российской армии, о воинах, которые охраняют нашу Родину (пограничники, моряки, летчики).

Самообслуживание, самостоятельность, трудовое воспитание

Культурно-гигиенические навыки. Продолжать воспитывать у детей опрятность, привычку следить за своим внешним видом.

Воспитывать привычку самостоятельно умываться, мыть руки с мылом перед едой, по мере загрязнения, после пользования туалетом.

Закреплять умение пользоваться расческой, носовым платком; при кашле и чихании отворачиваться, прикрывать рот и нос носовым платком.

Самообслуживание. Приучать аккуратно складывать и вешать одежду, с помощью взрослого приводить ее в порядок (чистить, просушивать).

Воспитывать стремление быть аккуратным, опрятным.

Приучать самостоятельно готовить свое рабочее место и убирать его после окончания занятий рисованием, лепкой, аппликацией (мыть баночки, кисти, протирать стол и т. д.)

Общественно-полезный труд. Воспитывать у детей положительное отношение к труду, желание трудиться. Формировать ответственное отношение к порученному заданию (умение и желание доводить дело до конца, стремление сделать его хорошо). Воспитывать умение выполнять индивидуальные и коллективные поручения, понимать значение результатов своего труда для других; формировать умение договариваться с помощью воспитателя о

распределении коллективной работы, заботиться о своевременном завершении совместного задания.

Поощрять инициативу в оказании помощи товарищам, взрослым.

Приучать детей самостоятельно поддерживать порядок в групповой комнате и на участке детского сада: убирать на место строительный материал, игрушки; помогать воспитателю подклеивать книги, коробки.

Учить детей самостоятельно выполнять обязанности дежурных по столовой: аккуратно расставлять хлебницы, чашки с блюдами, глубокие тарелки, ставить салфетницы, раскладывать столовые приборы (ложки, вилки, ножи).

Труд в природе. Поощрять желание детей ухаживать за растениями и животными; поливать растения, кормить рыб, мыть поилки, наливать в них воду, класть корм в кормушки (при участии воспитателя).

Привлекать детей к посильной работе в зимний период — к расчистке снега.

Приобщать детей к подкормке зимующих птиц.

Формировать стремление помогать воспитателю приводить в порядок используемое в трудовой деятельности оборудование (очищать, просушивать, относить в отведенное место).

Уважение к труду взрослых. Знакомить детей с профессиями близких людей, подчеркивая значимость их труда. Формировать интерес к профессиям родителей.

Формирование основ безопасности

Безопасное поведение в природе. Продолжать знакомить с многообразием животного и растительного мира, с явлениями неживой природы.

Формировать элементарные представления о способах взаимодействия с животными и растениями, о правилах поведения в природе.

Безопасность на дорогах. Развивать наблюдательность, умение ориентироваться в помещении и на участке детского сада, в ближайшей местности.

Продолжать знакомить с понятиями «улица», «дорога», «перекресток», «остановка общественного транспорта» и элементарными правилами поведения на улице. Подводить детей к осознанию необходимости соблюдать правила дорожного движения.

Уточнять знания детей о назначении светофора и работе полицейского.

Знакомить со знаками дорожного движения

«Пешеходный переход», «Остановка общественного транспорта».

Формировать навыки культурного поведения в общественном транспорте.

Безопасность собственной жизнедеятельности.

Знакомить с правилами безопасного поведения во время игр. Рассказывать о ситуациях, опасных для жизни и здоровья.

Закреплять умение пользоваться столовыми приборами (вилка, нож), ножницами.

Знакомить с правилами поведения с незнакомыми людьми.

Рассказывать детям о работе пожарных, причинах возникновения пожаров и правилах поведения при пожаре.

Развитие игровой деятельности

Сюжетно-ролевые игры.

Продолжать работу по развитию и обогащению сюжетов игр; используя косвенные методы руководства, подводить детей к самостоятельному созданию игровых замыслов.

В совместных с воспитателем играх, содержащих 2–3 роли, совершенствовать умение детей объединяться в игре, распределять роли (мать, отец, дети), выполнять игровые действия, поступать в соответствии с правилами и общим игровым замыслом.

Учить подбирать предметы и атрибуты для игры.

Побуждать детей создавать постройки разной конструктивной сложности (например, гараж для нескольких автомашин, дом в 2–3 этажа, широкий мост для проезда автомобилей или поездов, идущих в двух направлениях, и др.).

Воспитывать дружеские взаимоотношения между детьми, развивать умение считаться с интересами товарищей.

Расширять область самостоятельных действий детей в выборе роли, разработке и осуществлении замысла, использовании атрибутов; развивать социальные отношения играющих за счет осмысления профессиональной деятельности взрослых.

Театрализованные игры. Продолжать развивать и поддерживать интерес детей к театрализованной игре путем приобретения более сложных игровых умений и навыков (способность воспринимать художественный образ, следить за развитием и взаимодействием персонажей). Проводить этюды для развития необходимых психических качеств (восприятия, воображения, внимания, мышления), исполнительских навыков (ролевого воплощения,

умения действовать в воображаемом плане) и ощущений (мышечных, чувственных), используя музыкальные, словесные, зрительные образы.

Учить детей разыгрывать несложные представления по знакомым литературным произведениям; использовать для воплощения образа известные выразительные средства (интонацию, мимику, жест).

Побуждать детей к проявлению инициативы и самостоятельности в выборе роли, сюжета, средств перевоплощения; предоставлять возможность для экспериментирования при создании одного и того же образа.

Учить чувствовать и понимать эмоциональное состояние героя, вступать в ролевое взаимодействие с другими персонажами.

Способствовать разностороннему развитию детей в театрализованной деятельности путем прослеживания количества и характера исполняемых каждым ребенком ролей.

Содействовать дальнейшему развитию режиссерской игры, предоставляя место, игровые материалы и возможность объединения нескольких детей в длительной игре.

Приучать использовать в театрализованных играх образные игрушки и бибабо, самостоятельно вылепленные фигурки из глины, пластмассы, пластилина, игрушки из киндер-сюрпризов.

Познавательное развитие

Развитие познавательно-исследовательской деятельности:

– Первичные представления об объектах окружающего мира

Поощрять попытки детей самостоятельно обследовать предметы, используя знакомые и новые способы; сравнивать, группировать и классифицировать предметы по цвету, форме и величине.

Продолжать знакомить детей с признаками предметов, учить определять их цвет, форму, величину, вес. Рассказывать о материалах, из которых сделаны предметы, об их свойствах и качествах.

– Сенсорное развитие

Продолжать работу по сенсорному развитию в разных видах деятельности. Обогащать сенсорный опыт, знакомя детей с широким кругом предметов и объектов, с новыми способами их обследования.

Совершенствовать восприятие детей путем активного использования всех органов чувств (осязание, зрение, слух, вкус, обоняние).

– Проектная деятельность

Развивать первичные навыки в проектно-исследовательской деятельности, оказывать помощь в оформлении ее результатов и создании условий для их презентации сверстникам. Привлекать родителей к участию в исследовательской деятельности детей.

– Дидактические игры

Учить детей играм, направленным на закрепление представлений о свойствах предметов, совершенствуя умение сравнивать предметы по внешним признакам, группировать; составлять целое из частей (кубики, мозаика, пазлы).

Приобщение к социокультурным ценностям

Создавать условия для расширения представлений детей об окружающем мире.

Расширять знания детей об общественном транспорте (автобус, поезд, самолет, теплоход).

Расширять представления о правилах поведения в общественных местах.

Формирование элементарных математических представлений

Количество и счет.

Сравнивать две группы предметов, именуемые числами 1–2, 2–2, 2–3, 3–3, 3–4, 4–4, 4–5, 5–5.

Формировать представления о порядковом счете, учить правильно пользоваться количественными и порядковыми числительными, отвечать на вопросы «Сколько?», «Который по счету?», «На каком месте?».

Формировать представление о равенстве и неравенстве групп на основе счета: «Здесь один, два зайчика, а здесь одна, две, три елочки. Елочек больше, чем зайчиков; 3 больше, чем 2, а 2 меньше, чем 3».

Отсчитывать предметы из большего количества; выкладывать, приносить определенное количество предметов в соответствии с образцом или заданным числом в пределах 5 (отсчитай 4 петушка, принеси 3 зайчика).

Величина

Учить сравнивать предметы по двум признакам величины (красная лента длиннее и шире зеленой, желтый шарфик короче и уже синего).

Вводить в активную речь детей понятия, обозначающие размерные отношения предметов (эта (красная) башенка — самая высокая, эта (оранжевая) — пониже, эта (розовая) — еще ниже, а эта (желтая) — самая низкая» и т. д.).

Форма

Познакомить детей с прямоугольником, сравнивая его с кругом, квадратом, треугольником.

Учить различать и называть прямоугольник, его элементы: углы и стороны.

Формировать представление о том, что фигуры могут быть разных размеров: большой — маленький куб (шар, круг, квадрат, треугольник, прямоугольник).

Ориентировка в пространстве.

Формировать умения определять пространственные направления от себя, двигаться в заданном направлении (вперед — назад, направо — налево, вверх — вниз); обозначать словами положение предметов по отношению к себе (передо мной стол, справа от меня дверь, слева — окно, сзади на полках — игрушки).

Закрепить знания о пространственных отношениях: далеко — близко (дом стоит близко, а березка растет далеко).

Ориентировка во времени.

Закреплять представления детей о частях суток, их характерных особенностях, последовательности (утро — день — вечер — ночь).

Ознакомление с миром природы

Расширять представления детей о природе.

Закреплять знания детей о травянистых и комнатных растениях (бальзамин, фикус, хлорофитум, герань, бегония, примула и др.); знакомить со способами ухода за ними.

Организовывать наблюдения за птицами, прилетающими на участок (ворона, голубь, синица, воробей, снегирь и др.), подкармливать их зимой.

Учить детей замечать изменения в природе.

Рассказывать об охране растений и животных.

Сезонные наблюдения

Зима. Учить детей замечать изменения в природе, сравнивать осенний и зимний пейзажи.

Наблюдать за поведением птиц на улице и в уголке природы.

Рассматривать и сравнивать следы птиц на снегу. Оказывать помощь зимующим птицам, называть их.

Расширять представления детей о том, что в мороз вода превращается в лед, сосульки; лед и снег в теплом помещении тают.

Привлекать к участию в зимних забавах: катание с горки на санках, ходьба на лыжах, лепка поделок из снега.

Речевое развитие

Развитие речи:

– Развивающая речевая среда

Обсуждать с детьми информацию о предметах, явлениях, событиях, выходящих за пределы привычного им ближайшего окружения.

Выслушивать детей, уточнять их ответы, подсказывать слова, более точно отражающие особенность предмета, явления, состояния, поступка; помогать логично и понятно высказывать суждение.

Способствовать развитию любознательности. Помогать детям доброжелательно общаться со сверстниками, подсказывать, как можно порадовать друга, поздравить его, как спокойно высказать свое недовольство его поступком, как извиниться.

– **Формирование словаря**

Учить использовать в речи наиболее употребительные прилагательные, глаголы, наречия, предлоги.

Вводить в словарь детей существительные, обозначающие профессии; глаголы, характеризующие трудовые действия. Продолжать учить детей определять и называть местоположение предмета (слева, справа, рядом, около, между), время суток.

– **Звуковая культура речи**

Продолжать работу над дикцией: совершенствовать отчетливое произнесение слов и словосочетаний.

Развивать фонематический слух: учить различать на слух и называть слова, начинающиеся на определенный звук.

– **Грамматический строй речи**

Продолжать формировать у детей умение согласовывать слова в предложении, правильно использовать предлоги в речи; образовывать форму множественного числа существительных, обозначающих детенышей животных (по аналогии), употреблять эти существительные в именительном и винительном падежах (лисята — лисят, медвежата — медвежат); правильно употреблять форму множественного числа родительного падежа существительных (вилок, яблок, туфель).

Побуждать детей активно употреблять в речи простейшие виды сложносочиненных и сложноподчиненных предложений.

– **Связная речь**

Учить детей рассказывать: описывать предмет, картину; упражнять в составлении рассказов по картине, созданной ребенком с использованием раздаточного дидактического материала.

Приобщение к художественной литературе

Поддерживать внимание и интерес к слову в литературном произведении.

Объяснять, как важны в книге рисунки; показывать, как много интересного можно узнать,

Художественно-эстетическое развитие

внимательно рассматривая книжные иллюстрации.

Приобщение к искусству

Познакомить детей с архитектурой. Формировать представления о том, что дома, в которых они живут (детский сад, школа, другие здания), — это архитектурные сооружения; дома бывают разные по форме, высоте, длине, с разными окнами, с разным количеством этажей, подъездов и т. д.

Вызывать интерес к различным строениям, расположенным вокруг детского сада (дома, в которых живут ребенок и его друзья, школа, кинотеатр).

Привлекать внимание детей к сходству и различиям разных зданий, поощрять самостоятельное выделение частей здания, его особенностей.

Закреплять умение замечать различия в сходных по форме и строению зданиях (форма и величина входных дверей, окон и других частей).

Поощрять стремление детей изображать в рисунках, аппликациях реальные и сказочные строения.

Изобразительная деятельность

Продолжать формировать умение рассматривать и обследовать предметы, в том числе с помощью рук.

Обогащать представления детей об изобразительном искусстве (иллюстрации к произведениям детской литературы, репродукции произведений живописи, народное декоративное искусство, скульптура малых форм и др.) как основе развития творчества. Учить детей выделять и использовать средства выразительности в рисовании, лепке, аппликации.

Учить проявлять дружелюбие при оценке работ других детей.

Рисование

Продолжать закреплять и обогащать представления детей о цветах и оттенках окружающих предметов и объектов природы. К уже известным цветам и оттенкам добавить новые (коричневый, оранжевый, светло-зеленый); формировать представление о том, как можно получить эти цвета.

Учить смешивать краски для получения нужных цветов и оттенков.

Учить детей закрашивать рисунки кистью, карандашом, проводя линии и штрихи только в одном направлении (сверху вниз или слева направо); ритмично наносить мазки, штрихи по всей форме, не выходя за пределы контура; проводить широкие линии всей кистью, а узкие линии и точки — концом

ворса кисти.

Формировать умение правильно передавать расположение частей при рисовании сложных предметов (кукла, зайчик и др.) и соотносить их по величине.

Декоративное рисование

Продолжать формировать умение создавать декоративные композиции по мотивам дымковских, филимоновских узоров. Использовать дымковские и филимоновские изделия для развития эстетического восприятия прекрасного и в качестве образцов для создания узоров в стиле этих росписей (для росписи могут использоваться вылепленные детьми игрушки и силуэты игрушек, вырезанные из бумаги).

Лепка

Продолжать развивать интерес детей к лепке; совершенствовать умение лепить из глины (из пластилина, пластической массы).

Учить сглаживать пальцами поверхность вылепленного предмета, фигурки.

Аппликация

Учить вырезать круглые формы из квадрата и овальные из прямоугольника путем скругления углов; использовать этот прием для изображения в аппликации овощей, фруктов, ягод, цветов и т. п.

Учить детей преобразовывать эти формы, разрезая их на две или четыре части (круг — на полукруги, четверти; квадрат — на треугольники и т. д.).

Поощрять проявление активности и творчества.

Конструктивно-модельная деятельность

Обращать внимание детей на различные здания и сооружения вокруг их дома, детского сада. На прогулках в процессе игр рассматривать с детьми машины, тележки, автобусы и другие виды транспорта, выделяя их части, называть их форму и расположение по отношению к самой большой части.

Продолжать развивать у детей способность различать и называть строительные детали (куб, пластина, кирпичик, брусок); учить использовать их с учетом конструктивных свойств (устойчивость, форма, величина). Развивать умение устанавливать ассоциативные связи, предлагая вспомнить, какие похожие сооружения дети видели.

Художественный труд: работа с картоном и бумагой

Формировать умение сооружать постройки из крупного и мелкого строительного материала, использовать детали разного цвета для создания и

украшения построек.

Совершенствовать умение конструировать из бумаги: сгибать прямоугольный лист бумаги пополам, совмещая стороны и углы (альбом, флажки для украшения участка, поздравительная открытка), приклеивать к основной форме детали (к дому — окна, двери, трубу; к автобусу — колеса; к стулу — спинку).

Художественный труд: работа с природным материалом

Приобщать детей к изготовлению поделок из природного материала: коры, веток, листьев, шишек, каштанов, ореховой скорлупы, соломы (лодочки, ежики и т. д.). Закреплять использование для закрепления частей клей, пластилин; применять в поделках катушки, коробки разной величины и другие предметы.

Физическое развитие

Формирование начальных представлений о здоровом образе жизни

Продолжать знакомство детей с частями тела и органами чувств человека. Формировать представление о значении частей тела и органов чувств для жизни и здоровья человека (руки делают много полезных дел; ноги помогают двигаться; рот говорит, ест; зубы жуют; язык помогает жевать, говорить; кожа чувствует; нос дышит, улавливает запахи; уши слышат).

Воспитывать потребность в соблюдении режима питания, употреблении в пищу овощей и фруктов, других полезных продуктов.

Формировать представление о необходимых человеку веществах и витаминах. Расширять представления о важности для здоровья сна, гигиенических процедур, движений, закаливания.

Знакомить детей с понятиями «здоровье» и «болезнь».

Развивать умение устанавливать связь между совершаемым действием и состоянием организма, самочувствием («Я чищу зубы — значит, они у меня будут крепкими и здоровыми», «Я промочил ноги на улице, и у меня начался насморк»).

Формировать умение оказывать себе элементарную помощь при ушибах, обращаться за помощью к взрослым при заболевании, травме.

Формировать представления о здоровом образе жизни; о значении физических упражнений для организма человека. Продолжать знакомить с физическими упражнениями на укрепление различных органов и систем организма.

Физическая культура

<p>Шквартал (март, апрель, май)</p>		<p>Формировать правильную осанку.</p> <p>Развивать и совершенствовать двигательные умения и навыки детей, умение творчески использовать их в самостоятельной двигательной деятельности.</p> <p>Закреплять и развивать умение ходить и бегать с согласованными движениями рук и ног. Учить бегать легко, ритмично, энергично отталкиваясь носком.</p> <p>Учить ползать, пролезать, подлезать, перелезть через предметы. Учить перелезть с одного пролета гимнастической стенки на другой (вправо, влево).</p> <p>Учить энергично отталкиваться и правильно приземляться в прыжках на двух ногах на месте и с продвижением вперед, ориентироваться в пространстве. В прыжках в длину и высоту с места учить сочетать отталкивание со взмахом рук, при приземлении сохранять равновесие. Учить прыжкам через короткую скакалку.</p> <p>Закреплять умение принимать правильное исходное положение при метании, отбивать мяч о землю правой и левой рукой, бросать и ловить его кистями рук (не прижимая к груди).</p> <p>Учить кататься на двухколесном велосипеде по прямой, по кругу.</p> <p>Учить детей ходить на лыжах скользящим шагом, выполнять повороты, подниматься на гору. Учить построениям, соблюдению дистанции во время передвижения.</p> <p>Развивать психофизические качества: быстроту, выносливость, гибкость, ловкость и др.</p> <p>Учить выполнять ведущую роль в подвижной игре, осознанно относиться к выполнению правил игры.</p> <p>Во всех формах организации двигательной деятельности развивать у детей организованность, самостоятельность, инициативность, умение поддерживать дружеские взаимоотношения со сверстниками.</p> <p>Подвижные игры</p> <p>Продолжать развивать активность детей в играх с мячами, скакалками, обручами и т. д.</p> <p>Развивать быстроту, силу, ловкость, пространственную ориентировку. Воспитывать самостоятельность и инициативность в организации знакомых игр.</p>
	<p>Социально-коммуникативное развитие</p>	<p>Социализация, развитие общения, нравственное воспитание</p> <p>Закреплять личностное отношение ребенка к соблюдению (и нарушению) моральных норм: взаимопомощи, сочувствия обиженному и несогласия</p>

с действиями обидчика.

Продолжать работу по формированию доброжелательных взаимоотношений между детьми (рассказывать о том, чем хорош каждый воспитанник, помогать каждому ребенку как можно чаще убеждаться в том, что он хороший, что его любят и пр.).

Закрепить умение играть в коллективные игры.

Ребёнок в семье и сообществе, патриотическое воспитание

Образ Я.

Формировать у каждого ребенка уверенность в том, что он хороший, что его любят.

Закреплять представления о первичных гендерных (мальчики сильные, смелые; девочки нежные, женственные).

Семья.

Закреплять представления детей о семье, ее членах.

Уточнять обязанности по дому у ребенка (убирать игрушки, помогать делать уборку своей комнаты т. п.).

Детский сад.

Закреплять навыки бережного отношения к вещам, учить использовать их по назначению, ставить на место.

Знакомить с традициями детского сада. Закреплять представления ребенка о себе как о члене коллектива, развивать чувство общности с другими детьми. Привлекать к обсуждению и посильному участию в оформлении группы, к созданию ее символики и традиций.

Родная страна.

Продолжать воспитывать любовь к родному краю; рассказывать детям о самых красивых местах родного города (поселка), его достопримечательностях.

Самообслуживание, самостоятельность, трудовое воспитание

Культурно-гигиенические навыки.

Закреплять привычку следить за своим внешним видом.

Формировать привычку самостоятельно умываться, мыть руки с мылом перед едой, по мере загрязнения, после пользования туалетом.

Закреплять умение пользоваться расческой, носовым платком; при кашле и чихании отворачиваться, прикрывать рот и нос носовым платком.

Самообслуживание.

Закреплять умение самостоятельно одеваться, раздеваться, аккуратно складывать и вешать одежду, с помощью взрослого приводить ее в порядок (чистить, просушивать).

Закреплять умение самостоятельно готовить свое рабочее место и убирать его после окончания занятий рисованием, лепкой, аппликацией (мыть баночки, кисти, протирать стол и т. д.)

Общественно-полезный труд.

Закреплять ответственное отношение к порученному заданию (умение и желание доводить дело до конца, стремление сделать его хорошо). Закреплять умение выполнять индивидуальные и коллективные поручения, понимать значение результатов своего труда для других, заботиться о своевременном завершении совместного задания.

Поощрять инициативу в оказании помощи товарищам, взрослым.

Закреплять умение детей самостоятельно поддерживать порядок в групповой комнате и на участке детского сада: убирать на место строительный материал, игрушки; помогать воспитателю подклеивать книги, коробки.

Учить детей самостоятельно выполнять обязанности дежурных по столовой: аккуратно расставлять хлебницы, чашки с блюдцами, глубокие тарелки, ставить салфетницы, раскладывать столовые приборы (ложки, вилки, ножи).

Труд в природе. Поощрять желание детей ухаживать за растениями и животными; поливать растения, кормить рыб, мыть поилки, наливать в них воду, класть корм в кормушки (при участии воспитателя).

В весенний, летний периоды привлекать детей к посильной работе на огороде и в цветнике (посев семян, полив).

Формировать стремление помогать воспитателю приводить в порядок используемое в трудовой деятельности оборудование (очищать, просушивать, относить в отведенное место).

Уважение к труду взрослых. Формировать интерес к профессиям родителей.

Формирование основ безопасности

Безопасное поведение в природе. Продолжать знакомить с многообразием животного и растительного мира, с явлениями неживой природы.

Закреплять элементарные представления о способах взаимодействия с животными и растениями, о правилах поведения в природе.

Безопасность на дорогах. Развивать

наблюдательность, умение ориентироваться в помещении и на участке детского сада, в ближайшей местности.

Закреплять понятия «улица», «дорога», «перекресток», «остановка общественного транспорта» и элементарные правила поведения на улице. Подводить детей к осознанию необходимости соблюдать правила дорожного движения.

Знакомить с различными видами городского транспорта, особенностями их внешнего вида и назначения («Скорая помощь», «Пожарная», машина МЧС, «Полиция», трамвай, троллейбус, автобус).

Продолжать знакомить со знаками дорожного движения.

Закреплять навыки культурного поведения в общественном транспорте.

Безопасность собственной жизнедеятельности.

Закреплять умение пользоваться столовыми приборами (вилка, нож), ножницами.

Знакомить с правилами езды на велосипеде.

Закреплять правила поведения с незнакомыми людьми.

Закреплять знания детей о работе пожарных, причинах возникновения пожаров и правилах поведения при пожаре.

Развитие игровой деятельности

Сюжетно-ролевые игры.

Продолжать работу по развитию и обогащению сюжетов игр; используя косвенные методы руководства, подводить детей к самостоятельному созданию игровых замыслов.

В совместных с воспитателем играх, содержащих 2–3 роли, совершенствовать умение детей объединяться в игре, распределять роли (мать, отец, дети), выполнять игровые действия, поступать в соответствии с правилами и общим игровым замыслом.

Закреплять умение подбирать предметы и атрибуты для игры.

Развивать умение использовать в сюжетно-ролевой игре постройки из строительного материала. Побуждать детей создавать постройки разной конструктивной сложности (например, гараж для нескольких автомашин, дом в 2–3 этажа, широкий мост для проезда автомобилей или поездов, идущих в двух направлениях, и др.).

Учить детей договариваться о том, что они будут строить, распределять между собой материал, согласовывать действия и совместными усилиями достигать результата.

Воспитывать дружеские взаимоотношения между детьми, развивать умение считаться с интересами товарищей.

Расширять область самостоятельных действий детей в выборе роли, разработке и осуществлении замысла, использовании атрибутов; развивать социальные отношения играющих за счет осмысления профессиональной деятельности взрослых.

Театрализованные игры. Закреплять умение развивать и поддерживать интерес детей к театрализованной игре путем приобретения более сложных игровых умений и навыков (способность воспринимать художественный образ, следить за развитием и взаимодействием персонажей). Проводить этюды для развития необходимых психических качеств (восприятия, воображения, внимания, мышления), исполнительских навыков (ролевого воплощения, умения действовать в воображаемом плане) и ощущений (мышечных, чувственных), используя музыкальные, словесные, зрительные образы.

Побуждать детей к проявлению инициативы и самостоятельности в выборе роли, сюжета, средств перевоплощения; предоставлять возможность для экспериментирования при создании одного и того же образа.

Способствовать разностороннему развитию детей в театрализованной деятельности путем прослеживания количества и характера исполняемых каждым ребенком ролей.

Содействовать дальнейшему развитию режиссерской игры, предоставляя место, игровые материалы и возможность объединения нескольких детей в длительной игре.

Приучать использовать в театрализованных играх образные игрушки и бибабо, самостоятельно вылепленные фигурки из глины, пластмассы, пластилина, игрушки из киндер-сюрпризов.

Продолжать использовать возможности педагогического театра (взрослых) для накопления эмоционально-чувственного опыта, понимания детьми комплекса выразительных средств, применяемых в спектакле.

Познавательное развитие

Развитие познавательно-исследовательской деятельности:

– **Первичные представления об объектах окружающего мира**

Объяснять целесообразность изготовления предмета из определенного материала (корпус машин — из металла, шины — из резины и т. п.).

Помогать детям устанавливать связь между назначением и строением, назначением и материалом предметов.

– **Сенсорное развитие**

Обогащать чувственный опыт и умение фиксировать полученные впечатления в речи.

Продолжать знакомить с геометрическими фигурами (круг, треугольник, квадрат, прямоугольник, овал), с цветами (красный, синий, зеленый, желтый, оранжевый, фиолетовый, белый, серый).

Закреплять полученные ранее навыки обследования предметов и объектов.

– **Проектная деятельность**

Развивать первичные навыки в проектно-исследовательской деятельности, оказывать помощь в оформлении ее результатов и создании условий для их презентации сверстникам. Привлекать родителей к участию в исследовательской деятельности детей.

– **Дидактические игры**

Совершенствовать тактильные, слуховые, вкусовые ощущения детей («Определи на ощупь (по вкусу, по звучанию)»). Развивать наблюдательность и внимание («Что изменилось?», «У кого колечко?»).

Приобщение к социокультурным ценностям

Формировать первичные представления о школе.

Продолжать знакомить с культурными явлениями (театром, цирком, зоопарком, вернисажем), их атрибутами, людьми, работающими в них, правилами поведения.

Познакомить детей с деньгами, возможностями их использования.

Формирование элементарных математических представлений

Количество и счет.

Учить уравнивать неравные группы двумя способами, добавляя к меньшей группе один (недостающий) предмет или убирая из большей группы один (лишний) предмет («К 2 зайчикам добавили 1 зайчика, стало 3 зайчика и елочек тоже 3. Елочек и зайчиков поровну — 3 и 3» или: «Елочек больше (3), а зайчиков меньше (2). Убрали 1 елочку, их стало тоже 2. Елочек и зайчиков стало поровну: 2 и 2»).

На основе счета устанавливать равенство (неравенство) групп предметов в ситуациях, когда предметы в группах расположены на разном расстоянии друг от друга, когда они отличаются по размерам, по форме расположения в пространстве.

Величина

Устанавливать размерные отношения между 3–5 предметами разной длины (ширины, высоты), толщины, располагать их в определенной последовательности — в порядке убывания или нарастания величины.

Форма

Закреплять представление о том, что фигуры могут быть разных размеров: большой — маленький куб (шар, круг, квадрат, треугольник, прямоугольник).

Ориентировка в пространстве.

Формировать умения определять пространственные направления от себя, двигаться в заданном направлении (вперед — назад, направо — налево, вверх — вниз); обозначать словами положение предметов по отношению к себе (передо мной стол, справа от меня дверь, слева — окно, сзади на полках — игрушки).

Закрепить знания о пространственных отношениях: далеко — близко (дом стоит близко, а березка растет далеко).

Ориентировка во времени.

Закреплять представления детей о частях суток, их характерных особенностях, последовательности (утро — день — вечер — ночь).

Ознакомление с миром природы

Расширять представления детей о природе.

Знакомить детей с представителями класса пресмыкающихся (ящерица, черепаха), их внешним видом и способами передвижения (у ящерицы продолговатое тело, у нее есть длинный хвост, который она может сбросить; ящерица очень быстро бегают).

Расширять представления детей о некоторых насекомых (муравей, бабочка, жук, божья коровка).

Учить детей замечать изменения в природе.

Рассказывать об охране растений и животных.

Сезонные наблюдения

Весна. Учить детей узнавать и называть время года; выделять признаки весны: солнышко стало теплее, набухли почки на деревьях, появилась травка, распустились подснежники, появились насекомые.

Рассказывать детям о том, что весной зацветают многие комнатные растения.

Формировать представления о работах, проводимых в весенний период в саду и в огороде. Учить наблюдать за посадкой и всходами семян.

Привлекать детей к работам в огороде и цветниках.

В процессе различных видов деятельности расширять представления детей о свойствах песка,

Речевое развитие

воды, камней и глины.

Развитие речи:

– **Развивающая речевая среда**

Обсуждать с детьми информацию о предметах, явлениях, событиях, выходящих за пределы привычного им ближайшего окружения.

Выслушивать детей, уточнять их ответы, подсказывать слова, более точно отражающие особенность предмета, явления, состояния, поступка; помогать логично и понятно высказывать суждение.

Способствовать развитию любознательности. Помогать детям доброжелательно общаться со сверстниками, подсказывать, как можно порадовать друга, поздравить его, как спокойно высказать свое недовольство его поступком, как извиниться.

– **Формирование словаря**

Продолжать учить детей определять и называть местоположение предмета (слева, справа, рядом, около, между), время суток.

Помогать заменять часто используемые детьми указательные местоимения и наречия (там, туда, такой, этот) более точными выразительными словами; употреблять слова-антонимы (чистый — грязный, светло — темно).

Учить употреблять существительные с обобщающим значением (мебель, овощи, животные и т. п.).

– **Звуковая культура речи**

Закреплять правильное произношение гласных и согласных звуков, отрабатывать произношение свистящих, шипящих и сонорных (р, л) звуков.

Развивать артикуляционный аппарат.

– **Грамматический строй речи**

Продолжать формировать у детей умение правильно использовать предлоги в речи; правильно употреблять форму множественного числа родительного падежа существительных (подушек, кошек, окон).

Побуждать детей активно употреблять в речи простейшие виды сложносочиненных и сложноподчиненных предложений.

– **Связная речь**

Упражнять детей в умении пересказывать наиболее выразительные и динамичные отрывки из сказок.

Приобщение к художественной литературе

Продолжать работу по формированию интереса к книге. Предлагать вниманию детей иллюстрированные издания знакомых произведений.

Зачитывать по просьбе ребенка понравившийся отрывок из сказки, рассказа, стихотворения, помогая становлению личностного отношения к произведению.

Художественно-эстетическое развитие

Приобщение к искусству

Организовать посещение музея (совместно с родителями), рассказать о назначении музея.

Развивать интерес к посещению кукольного театра, выставок.

Закреплять знания детей о книге, книжной иллюстрации. Познакомить с библиотекой как центром хранения книг, созданных писателями и поэтами.

Знакомить с произведениями народного искусства (потешки, сказки, загадки, песни, хороводы, заклички, изделия народного декоративно-прикладного искусства).

Воспитывать бережное отношение к произведениям искусства.

Изобразительная деятельность

Продолжать формировать умение создавать коллективные произведения в рисовании, лепке, аппликации.

Закреплять умение сохранять правильную позу при рисовании: не горбиться, не наклоняться низко над столом, к мольберту; сидеть свободно, не напрягаясь. Приучать детей быть аккуратными: сохранять свое рабочее место в порядке, по окончании работы убирать все со стола.

Рисование

Развивать желание использовать в рисовании, аппликации разнообразные цвета, обращать внимание на многоцветие окружающего мира.

Закреплять умение правильно держать карандаш, кисть, фломастер, цветной мелок; использовать их при создании изображения.

Закреплять умение чисто промывать кисть перед использованием краски другого цвета. К концу года формировать у детей умение получать светлые и темные оттенки цвета, изменяя нажим на карандаш.

Декоративное рисование

Закреплять умение создавать декоративные композиции по мотивам дымковских, филимоновских узоров. Использовать дымковские и филимоновские изделия для развития эстетического восприятия прекрасного и в качестве образцов для создания узоров в стиле этих росписей (для росписи могут использоваться вылепленные детьми игрушки и силуэты игрушек, вырезанные из бумаги).

Лепка

Закреплять приемы лепки, освоенные в предыдущих группах; учить прищипыванию с легким оттягиванием всех краев сплюснутого шара, вытягиванию отдельных частей из целого куска, прищипыванию мелких деталей (ушки у котенка, клюв у птички).

Аппликация

Продолжать расширять количество изображаемых в аппликации предметов (птицы, животные, цветы, насекомые, дома, как реальные, так и воображаемые) из готовых форм.

Закреплять навыки аккуратного вырезывания и наклеивания.

Конструктивно-модельная деятельность

Продолжать развивать у детей способность различать и называть строительные детали (куб, пластина, кирпичик, брусок); учить использовать их с учетом конструктивных свойств (устойчивость, форма, величина).

Закреплять умение устанавливать ассоциативные связи, предлагая вспомнить, какие похожие сооружения дети видели.

Художественный труд: работа с картоном и бумагой

Закреплять умение сооружать постройки из крупного и мелкого строительного материала, использовать детали разного цвета для создания и украшения построек.

Художественный труд: работа с природным материалом

Приобщать детей к изготовлению поделок из природного материала: коры, веток, листьев, шишек, каштанов, ореховой скорлупы, соломы (лодочки, ежики и т. д.).

Физическое развитие

Формирование начальных представлений о здоровом образе жизни

Продолжать знакомство детей с частями тела и органами чувств человека. Формировать представление о значении частей тела и органов чувств для жизни и здоровья человека (руки делают много полезных дел; ноги помогают двигаться; рот говорит, ест; зубы жуют; язык помогает жевать, говорить; кожа чувствует; нос дышит, улавливает запахи; уши слышат).

Воспитывать потребность в соблюдении режима питания, употреблении в пищу овощей и фруктов, других полезных продуктов.

Формировать представление о необходимых человеку веществах и витаминах. Расширять представления о важности для здоровья сна,

гигиенических процедур, движений, закаливания.

Развивать умение устанавливать связь между совершаемым действием и состоянием организма, самочувствием («Я чищу зубы — значит, они у меня будут крепкими и здоровыми», «Я промочил ноги на улице, и у меня начался насморк»).

Формировать умение оказывать себе элементарную помощь при ушибах, обращаться за помощью к взрослым при заболевании, травме.

Формировать представления о здоровом образе жизни; о значении физических упражнений для организма человека. Продолжать знакомить с физическими упражнениями на укрепление различных органов и систем организма.

Физическая культура

Формировать правильную осанку.

Развивать и совершенствовать двигательные умения и навыки детей, умение творчески использовать их в самостоятельной двигательной деятельности.

Закреплять и развивать умение ходить и бегать с согласованными движениями рук и ног. Учить бегать легко, ритмично, энергично отталкиваясь носком.

Учить энергично отталкиваться и правильно приземляться в прыжках на двух ногах на месте и с продвижением вперед, ориентироваться в пространстве. В прыжках в длину и высоту с места учить сочетать отталкивание со взмахом рук, при приземлении сохранять равновесие. Учить прыжкам через короткую скакалку.

Закреплять умение принимать правильное исходное положение при метании, отбивать мяч о землю правой и левой рукой, бросать и ловить его кистями рук (не прижимая к груди).

Учить кататься на двухколесном велосипеде по прямой, по кругу.

Развивать психофизические качества: быстроту, выносливость, гибкость, ловкость и др.

Учить выполнять ведущую роль в подвижной игре, осознанно относиться к выполнению правил игры.

Во всех формах организации двигательной деятельности развивать у детей организованность, самостоятельность, инициативность, умение поддерживать дружеские взаимоотношения со сверстниками.

Подвижные игры

Поощрять активность детей в играх с мячами, скакалками, обручами и т. д.

*Содержание образовательной работы с детьми в части, формируемой участниками образовательных отношений (Парциальная программа «Первые шаги» Г.Т. Алифанова) представлена в Приложении 1 к рабочей программе

Формы, способы, методы и средства реализации Программы с учетом возрастных и индивидуальных особенностей воспитанников

ОО «Социально-коммуникативное развитие»

Совместная деятельность взрослого и детей		Самостоятельная деятельность детей	Взаимодействие с семьей
Образовательная деятельность	Образовательная деятельность, осуществляемая в ходе режимных моментов		
Методы и формы развития социально коммуникативных способностей детей			
Наблюдение, чтение художественной литературы, видеоинформация, досуги, праздники, народные, дидактические игры. Беседы, проблемные ситуации, поисково-творческие задания, мини-занятия; обучение, объяснение, напоминание, рассказ.	Индивидуальная работа во время утреннего приема (беседы), культурно-гигиенические процедуры (напоминание), игровая деятельность во время прогулки (напоминание), организованная деятельность, тематические досуги; ситуативный разговор с детьми.	Игры-эксперименты, сюжетные самодеятельные игры (с собственными знаниями детей на основе их опыта), в неигровые формы: изобразительная деятельность, конструирование, бытовая деятельность, наблюдения. Беседы, чтение худ. литературы, праздники, просмотр видеофильмов, решение задач. Игровая деятельность (игры в парах, игры с правилами, сюжетно-ролевые игры). Рассматривание иллюстраций, настольно-печатные игры.	Наблюдение, чтение худ. литературы, праздники, конструирование, бытовая деятельность, развлечения чтение худ. литературы, праздники, просмотр видеофильмов, игры; личный пример, напоминание, объяснение, запреты, ситуативное обучение.

ОО «Познавательное развитие»

Совместная деятельность взрослого и детей		Самостоятельная деятельность детей	Взаимодействие с семьей
Образовательная деятельность (ОД)	Образовательная деятельность, осуществляемая в ходе режимных моментов		
Методы и формы развития социально коммуникативных способностей детей			
<ul style="list-style-type: none"> - сюжетно-ролевая игра - рассматривание - наблюдение - чтение - игра-экспериментирование - конструирование - исследовательская деятельность - беседа - проектная деятельность. Проблемная ситуация. 	<ul style="list-style-type: none"> - сюжетно-ролевая игра - рассматривание - наблюдение - чтение - игра-экспериментирование - конструирование - исследовательская деятельность - беседа - проектная деятельность Проблемная ситуация 	Во всех видах самостоятельной детской деятельности.	Во всех видах совместной деятельности детей с семьей.

ОО «Речевое развитие»

Совместная деятельность взрослого и детей		Самостоятельная деятельность детей (СДД)	Взаимодействие с семьей (ВС)
Образовательная деятельность (ОД)	Образовательная деятельность, осуществляемая в ходе режимных моментов		
Методы и формы развития социально коммуникативных способностей детей			
<p>Эмоционально-практическое взаимодействие (игры с предметами и сюжетными игрушками).</p> <p>Обучающие игры с использованием предметов и игрушек.</p> <p>Коммуникативные игры с включением малых фольклорных форм (потешки, прибаутки, колыбельные).</p>	<p>Речевое стимулирование (повторение, объяснение, обсуждение, побуждение, напоминание, уточнение).</p> <p>Беседа с опорой на зрительное восприятие и без опоры на него.</p> <p>Хороводные игры, пальчиковые игры.</p> <p>Поддержание социального контакта.</p>	<p>Содержательное игровое взаимодействие детей (совместные игры с использованием предметов и игрушек),</p> <p>Совместная предметная и продуктивная деятельность детей (коллективный монолог).</p> <p>Игры в парах и совместные игры.</p> <p>Игра-</p>	<p>Эмоционально-практическое взаимодействие (игры с предметами и сюжетными игрушками, продуктивная деятельность).</p> <p>Игры парами.</p> <p>Беседы.</p> <p>Пример взрослого.</p> <p>Чтение справочной литературы, рассматривание иллюстраций.</p>

<p>Сюжетно-ролевая игра. Игра-драматизация. Чтение художественной и познавательной литературы, подбор загадок, пословиц, поговорок, заучивание стихотворений, рассматривание иллюстраций (беседа).</p>	<p>Работа в театральном уголке. Кукольные спектакли</p>	<p>импровизация по мотивам сказок. Театрализованные игры. Продуктивная деятельность. Настольно-печатные игры.</p>	<p>Досуги, праздники. Посещение театра, прослушивание аудиозаписей.</p>
--	---	---	---

ОО «Художественно-эстетическое развитие»

Совместная деятельность взрослого и детей		Самостоятельная деятельность детей	Взаимодействие с семьей
Образовательная деятельность (ОД)	Образовательная деятельность, осуществляемая в ходе режимных моментов		
Методы и формы развития социально коммуникативных способностей детей			
<p>Непосредственно образовательная деятельность (рисование, конструирование, лепка). Экспериментирование. Рассматривание эстетически привлекательных объектов природы, быта, произведений искусства. Игры (дидактические, строительные, сюжетно-ролевые). Выставки работ репродукций произведений живописи. Проектная деятельность.</p>	<p>Наблюдение. Рассматривание эстетически привлекательных объектов природы, быта, произведений искусства. Игра. Игровое упражнение. Конструирование из песка, природного материала. Лепка, рисование. Использование пения: -на музыкальных занятиях; -во время</p>	<p>Игры (дидактические, строительные, сюжетно-ролевые). Экспериментирование. Рассматривание эстетически привлекательных объектов природы, быта, произведений искусства. Самостоятельная изобразительная деятельность, лепка. Создание условий для самостоятельной музыкальной деятельности в группе. Музыкально-дидактические игры.</p>	<p>Создание соответствующей предметно-музыкальной, развивающей среды. Проектная деятельность. Прогулки. Совместное творчество (рисование, конструирование и др.) Совместные праздники, развлечения в ДОУ. Театрализованная деятельность.</p>

Музыка в повседневной жизни: -театрализованная деятельность; -пение знакомых песен во время игр, прогулок в теплую погоду.	прогулки в теплую погоду; -в сюжетно-ролевых играх; -на праздниках, развлечениях и театрализованной деятельности.		
--	---	--	--

ОО «Физическое развитие»

Совместная деятельность взрослого и детей		Самостоятельная деятельность детей	Взаимодействие с семьей
Образовательная деятельность (ОД)	Образовательная деятельность, осуществляемая в ходе режимных моментов		

Методы и формы развития социально коммуникативных способностей детей

<p>Непосредственно образовательная деятельность по физическому воспитанию: -сюжетно-игровые; Тематические; -классические. Подвижная игра большой, малой подвижности. Сюжетный комплекс. Подражательный комплекс. Комплекс с предметами. Физкультурные минутки. Динамические паузы. Тематические физкультурные занятия. Игровые (подводящие упражнения)</p>	<p>Индивидуальная работа воспитателя. Утренняя гимнастика: -игровая Музыкально-ритмическая. Подражательные движения. Игровые (подводящие упражнения) Дидактические игры. Прогулка Подвижная игра большой, малой подвижности. Индивидуальная работа. Подражательные движения. Вечер, вторая прогулка Бодрящая гимнастика после дневного сна</p>	<p>Подражательные движения Игровые упражнения</p>	<p>Беседа. Консультация. Совместные игры. Физкультурный досуг. Консультативные встречи. Интерактивное общение.</p>
--	--	---	--

2.2. Содержание образовательной работы с детьми по комплексно-тематическому планированию



№	Период	Названия тем
1	01.09.22-09.09.22	Педагогическая диагностика (оценка индивидуального развития) До свидания, лето! Здравствуй, детский сад!
2	12.09.22-16.09.22	Педагогическая диагностика (оценка индивидуального развития) Я и моя семья
3	19.09.22-23.09.22	Игрушки. Материалы, из которых они сделаны. Театрализованная деятельность
4	26.09.22-30.09.22	Овощи
5	03.10.22-07.10.22	Фрукты
6	10.10.22-14.10.22	Осень
7	17.10.22-21.10.22	Одежда
8	24.10.22-28.10.22	Обувь
9	31.10.22-03.11.22	Мой город, моя страна
10	07.11.22-11.11.22	Природа осенью (деревья, кусты, грибы и ягоды)
11	14.11.22-18.11.22	Транспорт
12	21.11.22-25.11.22	Профессии взрослых в детском саду
13	28.11.22-02.12.22	Домашние животные и их детёныши
14	05.12.22-09.12.22	Дикие животные наших лесов и их детёныши
15	12.12.22-16.12.22	Домашние птицы
16	19.12.22-23.12.22	Зима. Признаки зимы. Зимующие птицы
17	26.12.22-30.12.22	Праздник Новый год
18	09.01.23-13.01.23	Зимние забавы
19	16.01.23-20.01.23	Животные холодных стран
20	23.01.23-27.01.23	Животные жарких стран. Зоопарк
21	30.01.23-03.02.23	Рыбы
22	06.02.23-10.02.23	Посуда
23	13.02.23-17.02.23	Я. Части тела и лица
24	20.02.23-24.02.23	День защитника Отечества
25	27.02.23-03.03.23	Продукты. Профессия продавец
26	06.03.23-10.03.23	8 Марта. Мамин день.
27	13.03.23-17.03.23	Весна. Приметы весны
28	20.03.23-24.03.23	Природа весной. Первоцветы
29	27.03.23-31.03.23	Перелётные птицы весной
30	03.04.23-07.04.23	Комнатные растения
31	10.04.23-14.04.23	Космос
32	17.04.23-21.04.23	Знакомство с народной культурой и традициями
33	24.04.23-28.04.23	Мебель
34	02.05.23-05.05.23	Насекомые
35	08.05.23-12.05.23	День победы
36	15.05.23-19.05.23	Лето. Цветы
37	22.05.23-26.05.23	Педагогическая диагностика (оценка индивидуального развития) Моя улица. Мой район. Мой город Санкт-Петербург
38	29.05.23-31.05.23	Педагогическая диагностика (оценка индивидуального развития) Безопасное поведение (на природе, дома, на улице) Правила дорожного движения

Описание итоговых мероприятий и задач образовательной работы в рамках календарно-тематического планирования представлено в Приложении 2 к рабочей программе

2.3. Система педагогической диагностики (оценка индивидуального развития) достижения детьми планируемых результатов освоения образовательной программы дошкольного образования

Система педагогической диагностики в соответствии с ФГОС ДО осуществляется в форме педагогической диагностики и обеспечивает комплексный подход к оценке индивидуальных достижений детей, позволяет осуществлять оценку динамики их достижений в соответствии с реализуемой образовательной программой дошкольного образования.

Педагогическая диагностика (оценка индивидуального развития) разработана с учетом:

<p>1. Примерной общеобразовательной программы ДО «От рождения до школы» // Под ред. Н.Е. Вераксы, Т.С. Комаровой, М.А. Васильевой. – 6-е изд., испр. и доп. – М.: МОЗАИКА-СИНТЕЗ, 2020.</p>	
<p>2. Методики оценки и подсчета (обработки) данных педагогической диагностики. «Педагогический мониторинг в новом контексте образовательной деятельности. Изучение индивидуального развития детей / Ю.А. Афонькина – Волгоград: Учитель 2014</p>	

Объект педагогической диагностики (мониторинга)	Формы и методы педагогической диагностики	Периодичность проведения педагогической диагностики	Длительность проведения педагогической диагностики	Сроки проведения педагогической диагностики
Индивидуальные достижения детей в контексте образовательных областей:	<ul style="list-style-type: none"> – Наблюдение – Беседа – Анализ продуктов детской 	2 раза в год	1-2 недели	Сентябрь Май

"Социально-коммуникативное развитие", "Познавательное развитие", "Речевое развитие", "Художественно-эстетическое развитие", "Физическое развитие".	деятельности			
--	--------------	--	--	--

*Результаты педагогической диагностики представлены в Приложении 3 к рабочей программе

2.4. Индивидуальный маршрут развития ребенка

Индивидуальный маршрут развития ребёнка разрабатывается по результатам проведённой педагогической диагностики достижения детьми планируемых результатов

Основная цель создания индивидуального образовательного маршрута (ИОМ):

Создание в группе условий, способствующих позитивной социализации дошкольников, их социально – личностного развития, которое неразрывно связано с общими процессами интеллектуального, эмоционального, эстетического, физического и других видов развития личности ребенка.

Задачи по социально - личностному развитию ребенка:

- Создать благоприятную предметно-развивающую среду для социального развития ребенка;
- Организовать единую систему работы администрации, педагогических сотрудников, медицинского персонала ДОУ и родителей по социально-личностному развитию ребенка;
- Совершенствовать стиль общения педагога с ребенком: придерживаться психологически-корректного стиля общения, добиваться уважения и доверия воспитанника;
- Создать условия для развития положительного отношения ребенка к себе, другим людям, окружающему миру, коммуникативной и социальной компетентности детей;
- Формировать у ребенка чувство собственного достоинства, осознания своих прав и свобод (право иметь собственное мнение, выбирать друзей,

игрушки, виды деятельности, иметь личные вещи, по собственному усмотрению использовать личное время)

– Провести профилактику и коррекцию имеющихся у ребенка социально-личностных проблем.

Разработка индивидуального маршрута дошкольника опирается на следующие принципы:

– **Принцип опоры на обучаемость ребенка.**

– **Принцип соотнесения уровня актуального развития и зоны ближайшего развития.** Соблюдение данного принципа предполагает выявление потенциальных способностей к усвоению новых знаний, как базовой характеристики, определяющей проектирование индивидуальной траектории развития ребенка.

– **Принцип соблюдения интересов ребенка.** Л.М. Шипицина называет его «на стороне ребенка». Причиной любой проблемной ситуации развития ребенка выступает как сам ребенок, так и его социальное окружение. В сложных ситуациях требуется объективный анализ проблемы, учет жизненного опыта взрослых, их многочисленных возможностей независимой самореализации, учет множества социальных структур и организаций. А на стороне ребенка часто бывает только он сам. Педагог призван решить каждую проблемную ситуацию с максимальной пользой для ребенка.

– **Принцип тесного взаимодействия и согласованности работы «команды» педагогов и специалистов,** в ходе изучения ребенка (явления, ситуации).

– **Принцип непрерывности,** когда ребенку гарантировано непрерывное сопровождение на всех этапах помощи в решении проблемы. Педагог прекратит поддержку ребенка только тогда, когда проблема будет решена или подход к решению будет очевиден.

– **Принцип отказа от усредненного нормирования.** Реализация данного принципа - это опора предполагает избегание прямого оценочного подхода при диагностическом обследовании уровня развития ребенка, ведущего в своем предельном выражении к стремлению «навешивать ярлыки», понимание того, что есть норма. «Нормы - это не среднее, что есть (или стандартное, что необходимо), а то, что лучшее, что возможно в конкретном возрасте для конкретного ребенка при соответствующих условиях. Одна из важнейших задач педагогов, реализующих идеологию психолого-педагогического сопровождения индивидуального развития ребенка, состоит в том, чтобы эти условия определить, а при необходимости и создать» (В.И. Слободчиков).

– **Принцип опоры на детскую субкультуру.** Каждый ребенок, обогащая себя традициями, нормами и способами, выработанными детским сообществом, проживает полноценный детский опыт.

Особенности работы воспитателя по созданию индивидуального маршрута ребенка:

1 этап. Выбор:

Коллегиальное решение для работы по построению индивидуального маршрута развития;

2 этап. Наблюдение:

- Наблюдение за ребенком в организованной взрослым деятельности.
- Наблюдение за ребенком в свободной деятельности;
- Беседа о склонностях и предпочтениях ребенка с родителями

3 этап. Педагогическая диагностика:

- Определение «проблемных» и «успешных» зон развития (углубленное диагностическое обследование)
- Построение маршрута с ориентированием на зону ближайшего развития ребенка
- Подбор методик, определение методов и приемов работы

4 этап. Работа:

- Подбор индивидуальных заданий
- Связь с родителями и педагогами, рекомендации
- Корректировка задач, методов работы с ребенком

5 этап. Контроль:

- Итоговая педагогическая диагностика
- Представление работ ребенка на мероприятиях ДОУ

*Индивидуальный маршрут воспитанников средней группы представлен в Приложении 4 к рабочей программе

2.5. Организация и формы взаимодействия с родителями (законными представителями) воспитанников.

Перспективное планирование взаимодействия с семьёй.

Цель взаимодействия детского сада с семьёй – создание необходимых условий для формирования ответственных взаимоотношений с семьями воспитанников и развития компетентности родителей (способности разрешать разные типы социально-педагогических ситуаций, связанных с воспитанием ребенка); обеспечение права родителей на уважение и понимание, на участие в жизни детского сада.

№ п/п	Направления	Формы взаимодействия
1.	Изучение семьи, запросов, уровня психолого-педагогической компетентности, семейных ценностей	Анкетирование Беседы Наблюдение за взаимодействием родителей с детьми Собрания-встречи для знакомства педагогов с семьями и семей воспитанников между собой
2.	Информирование родителей	Информационные стенды Личные беседы Родительские собрания Семейный клуб Общение по телефону, посредством электронной почты Сайт детского сада Рекламные буклеты Фотогазеты
3.	Консультирование родителей	Консультации воспитателей и специалистов детского сада Консультации специалистов Центра социальной помощи
4.	Просвещение и обучение родителей	Родительские собрания Игры (практикумы) Семейные клубы Мастер-классы Сайт детского сада и рекомендация других ресурсов сети Интернет Страница группы Приглашение специалистов
5.	Совместная деятельность детского сада и семьи	Праздники Досуги Конкурсы Выставки Дни здоровья Семейные клубы Субботник

Перспективный план взаимодействия с семьёй средней группы представлен в календарном планировании.

3. ОРГАНИЗАЦИОННЫЙ РАЗДЕЛ РАБОЧЕЙ ПРОГРАММЫ

3.1. Режимы пребывания воспитанников в группе

Щадящий режим

Щадящий режим назначается детям, перенесшим заболевания для снижения физической и интеллектуальной нагрузки. Щадящий режим назначается медработником (врач, ст. м/с) и выполняется персоналом, работающим с ребенком. Щадящий режим после перенесенного заболевания назначается по рекомендации участкового педиатра или врача ДООУ на определенный срок, в зависимости от состояния здоровья ребенка, диагноза заболевания. Освобождение от занятий физкультурой на улице на 1 – 2 недели

Вид деятельности в режиме дня	Ограничения		Ответственный
	III-V группа здоровья	После перенесенного заболевания	
Приход в ДООУ	Удлиненный сон дома. По возможности с 8.00 до 8.30		Родители
Утренняя гимнастика	Снижение нагрузки по бегу и прыжкам на 50%	По индивидуальному режиму	Воспитатель
Гигиенические процедуры (умывание)	Температура воды 16-20, тщательное вытирание рук, лица		Воспитатель, помощник воспитателя
Гигиенические и закаливающие процедуры (полоскание рта после еды)	Температура воды 20-22 градуса, наливается перед полосканием		Воспитатель, помощник воспитателя
Гигиенические и закаливающие процедуры (воздушные ванны с бодрящей гимнастикой)	Снимается пижама (мокрая майка после сна и надевается сухая футболка для проведения процедуры)		Помощник воспитателя, воспитатель
		По индивидуальному режиму	
Питание (завтрак, обед, полдник)	Первым садится за стол (мл. дошкольный возраст). Докармливание		Воспитатель, помощник воспитателя
Сборы на прогулку (утреннюю и вечернюю)	Одевается в последнюю очередь, выходит последним		Помощник воспитателя, воспитатель
Возвращение с прогулки	Приходит первым, под присмотром взрослого снимается влажная майка,		Воспитатель, помощник

	заменяется на сухую	воспитателя	
Прогулка	Вовлечение в умеренную двигательную активность	Воспитатель	
Физкультурное занятие	Снижение нагрузки по бегу и прыжкам на 50%	По индивидуальному режиму	Руководитель физического воспитания, воспитатель
Занятия статического и интеллектуального плана	Вовлечение в активную интеллектуальную деятельность в первую половину дня	Воспитатель	
Дневной сон	Укладывание первым, подъем по мере просыпания	Воспитатель, помощник воспитателя	
Совместная деятельность с воспитателем	Учет настроения, желания	Воспитатель	
Самостоятельная деятельность (игры, ИЗО и т.п.)	Предлагать места, удаленные от окон, дверей	Воспитатель	
Уход домой	Уход домой по возможности до 18.00	родители	

Режим дня детей среднего возраста (4-5 лет)

Холодный период года (сентябрь-май)

Приход детей в детский сад, осмотр, взаимодействие с родителями, свободная игровая деятельность – сюжетно-ролевые игры, настольно-печатные игры, развивающие игры, развитие художественных, творческих способностей, конструктивная и театрализованная деятельность. Гигиенические процедуры. Оздоровительные мероприятия. Формирование навыков здоровьесбережения. Накопление навыков ЗОЖ. Мотивация к НОД	7.00-8.30
Подготовка к завтраку, завтрак (образовательная деятельность в режимных моментах)	8.30-9.00
Образовательная деятельность с детьми (развивающие образовательные ситуации на игровой основе, беседы, педагогические ситуации по всем образовательным областям и видам детской деятельности, согласно расписанию НОД, ориентированному на дни недели). Игровая самостоятельная деятельность детей: сюжетно-ролевые игры, настольно-печатные игры, развивающие игры, подвижные игры, игры малой подвижности.	9.00-10.30
Подготовка ко второму завтраку. Второй завтрак (в зависимости от ежедневного расписания НОД)	10.00-11.00
Подготовка к прогулке (образовательная деятельность в режимных моментах). Прогулка: игровая деятельность детей – сюжетно-ролевые игры, подвижные игры, хороводные игры, игры малой подвижности, дидактические словесные игры по формированию целостной картины мира, развитию речи, ознакомлению с окружающим,	10.30-12.15

индивидуальная работа по развитию движений, труд в природе и быту, наблюдения в природе, социальной жизни, общение детей по интересам, исследовательская деятельность.	
Возвращение с прогулки (образовательная деятельность в режимных моментах), подготовка к обеду (дежурство, ситуации для освоения процессов хозяйственно-бытового труда), обед (воспитание культуры еды, этикет)	12.15-12.40
Подготовка ко сну (свободное общение воспитателя и детей в процессе деятельности). Дневной сон	12.40-15.00
Постепенный подъем, воздушные и водные процедуры, гимнастика после сна.	15.00-15.30
Подготовка к полднику (образовательная деятельность в режимных моментах). Полдник (воспитание культуры еды, этикет)	15.30-16.00
Самостоятельная игровая деятельность: сюжетно-ролевые, дидактические, подвижные, настольно-печатные. Организованная детская деятельность: развивающие образовательные ситуации на игровой основе, беседы, педагогические ситуации по всем образовательным областям и видам детской деятельности, согласно расписанию НОД, ориентированному на дни недели, творческие, музыкальные, физкультурные праздники и досуги, ДОПУ.	16.00-17.00
Подготовка к прогулке (образовательная деятельность в режимных моментах, использование произведений художественной литературы, нормы вежливого общения, этикет). Прогулка: игровая деятельность детей – сюжетно-ролевые игры, подвижные игры, хороводные игры, игры малой подвижности, дидактические словесные игры по формированию целостной картины мира, развитию речи, ознакомлению с окружающим, индивидуальная работа по развитию движений, труд в природе и быту, наблюдения в природе, социальной жизни, общение детей по интересам, исследовательская деятельность.	17.00-18.40
Возвращение с прогулки. Самостоятельная деятельность детей: художественно-творческая, чтение художественной литературы, дидактические и развивающие игры. Взаимодействие с родителями, уход детей домой	18.40-19.00

Требования СанПиН		Фактически
Установленные часы приема пищи	Интервал не более 4 час. 4-х разовое питание -12 часов	Соблюдается
Прогулка (дневная, вечерняя)	3-4 часа	3 часа 40 мин
Дневной сон	2-2,5 часа	2 часа 15 мин
Самостоятельная деятельность детей	Не менее 3-3,5 часов	3 часа 15 мин
Максимальный объем недельной образовательной нагрузки	2 часа 30 мин (в неделю)	2 часа 30 мин (в неделю)

Продолжительность НОД в I половине дня	Не более 40 мин в день	40 мин
Продолжительность НОД во II половине дня	Нет	Нет
Продолжительность непрерывной образовательной деятельности	Не более 20 мин	20 мин
Перерыв между периодами непрерывной образовательной деятельности не менее	Не менее 10 мин	10 мин

Гибкий режим дня детей среднего возраста (4-5 лет) Холодный период года (сентябрь-май)

Приход детей в детский сад, осмотр, взаимодействие с родителями, свободная игровая деятельность – сюжетно-ролевые игры, настольно-печатные игры, развивающие игры, развитие художественных, творческих способностей, конструктивная и театрализованная деятельность. Гигиенические процедуры. Оздоровительные мероприятия. Формирование навыков здоровьесбережения. Накопление навыков ЗОЖ. Мотивация к НОД	7.00-8.30
Подготовка к завтраку, завтрак (образовательная деятельность в режимных моментах)	8.30-9.00
Образовательная деятельность с детьми (развивающие образовательные ситуации на игровой основе, беседы, педагогические ситуации по всем образовательным областям и видам детской деятельности, согласно расписанию НОД, ориентированному на дни недели). Игровая самостоятельная деятельность детей: сюжетно-ролевые игры, настольно-печатные игры, развивающие игры, подвижные игры, игры малой подвижности.	9.00-10.30
Подготовка ко второму завтраку. Второй завтрак (в зависимости от ежедневного расписания НОД)	10.00-11.00
Игровая деятельность детей – сюжетно-ролевые игры, подвижные игры, хороводные игры, игры малой подвижности, дидактические словесные игры по формированию целостной картины мира, развитию речи, ознакомлению с окружающим, индивидуальная работа по развитию движений, труд в природе и быту, наблюдения в природе, социальной жизни, общение детей по интересам, исследовательская деятельность.	10.30-12.15
Подготовка к обеду (дежурство, ситуации для освоения процессов хозяйственно-бытового труда), обед (воспитание культуры еды, этикет)	12.15-12.40
Подготовка ко сну (свободное общение воспитателя и детей в процессе деятельности). Дневной сон	12.40-15.00
Постепенный подъём, воздушные и водные процедуры, гимнастика после сна.	15.00-15.30
Подготовка к полднику (образовательная деятельность в	15.30-16.00

режимных моментах). Полдник (воспитание культуры еды, этикет)	
Самостоятельная игровая деятельность: сюжетно-ролевые, дидактические, подвижные, настольно-печатные. Организованная детская деятельность: развивающие образовательные ситуации на игровой основе, беседы, педагогические ситуации по всем образовательным областям и видам детской деятельности, согласно расписанию НОД, ориентированному на дни недели, творческие, музыкальные, физкультурные праздники и досуги, ДОПУ.	16.00-17.00
Игровая деятельность детей – сюжетно-ролевые игры, подвижные игры, хороводные игры, игры малой подвижности, дидактические словесные игры по формированию целостной картины мира, развитию речи, ознакомлению с окружающим, индивидуальная работа по развитию движений, труд в природе и быту, наблюдения в природе, социальной жизни, общение детей по интересам, исследовательская деятельность.	17.00-18.40
Самостоятельная деятельность детей: художественно-творческая, чтение художественной литературы, дидактические и развивающие игры. Взаимодействие с родителями, уход детей домой	18.40-19.00

Требования СанПиН		Фактически
Установленные часы приема пищи	Интервал не более 4 час. 4-х разовое питание -12 часов	Соблюдается
Дневной сон	2-2,5 часа	2 часа 15 мин
Самостоятельная деятельность детей	Не менее 3-3,5 часов	3 часа 15 мин
Максимальный объем недельной образовательной нагрузки	2 часа 30 мин (в неделю)	2 часа 30 мин (в неделю)
Продолжительность НОД в I половине дня	Не более 40 мин в день	40 мин
Продолжительность НОД во II половине дня	Нет	Нет
Продолжительность непрерывной образовательной деятельности	Не более 20 мин	20 мин
Перерыв между периодами непрерывной образовательной деятельности не менее	Не менее 10 мин	10 мин

3.2. Структура реализации образовательной деятельности

3.2.1. Совместная деятельность педагогов с детьми

Совместная деятельность педагога с детьми средней группы отражается в 5 образовательных областях ФГОС ДО в следующих формах работы:

ОО	Формы работы
Физическое развитие	<ul style="list-style-type: none">– Игра– Утренняя гимнастика– Игровая беседа с элементами движений– Упражнения– Экспериментирование– Интегративная деятельность– Ситуативный разговор– Беседа– Рассказ– Чтение– Проблемная ситуация
Социально-коммуникативное развитие	<ul style="list-style-type: none">– Игровое упражнение– Индивидуальная игра– Совместная игра с воспитателем– Совместная игра со сверстниками (вместе, рядом)– Игра– Чтение– Наблюдение– Беседа– Рассматривание– Праздник– Педагогическая ситуация– Экскурсии– Поручения– Дежурство
Познавательное развитие	<ul style="list-style-type: none">– Развивающая игра– Игра - экспериментирование– Беседа– Наблюдение– Экскурсия– Исследовательская деятельность– Интегративная деятельность– Рассматривание– Конструирование– Проблемная ситуация

	<ul style="list-style-type: none"> – Ситуативный разговор
Речевое развитие	<ul style="list-style-type: none"> – Рассматривание – Дидактическая игра – Игровая ситуация – Ситуация общения – Беседа – Интегративная деятельность – Хороводная игра с пением – Игра-драматизация – Обсуждение – Рассказ – Чтение
Художественно-эстетическое развитие	<ul style="list-style-type: none"> – Рассматривание эстетически привлекательных предметов – Игра – Организация выставок – Изготовление украшений – Слушание соответственно возрасту народной, классической музыки – Экспериментирование со звуками – Музыкально-дидактическая игра – Разучивание музыкальных игр и танцев – Совместное пение
Парциальная программа «Первые шаги» Г.Т. Алифанова (часть, формируемая участниками образовательных отношений)	<ul style="list-style-type: none"> – Занятия-путешествия. – Игра: совместная с воспитателем; совместная со сверстниками; индивидуальная. – Чтение художественной литературы. – Рассматривание картин – Беседа. – Наблюдение. – Проблемная ситуация. – Педагогическая ситуация. – Тематическая или целевая прогулка. – Экскурсия. – Праздник. – Экспериментирование. – Поручение и задание. – Просмотр и анализ видеофильмов, слайдов, иллюстраций. – Художественно-творческая деятельность.

3.2.2. Самостоятельная деятельность детей

Самостоятельная деятельность детей средней группы заключается:

- в свободной деятельности воспитанников в условиях созданной педагогами предметно-развивающей образовательной среды, обеспечивающая выбор каждым ребенком деятельности по интересам и позволяющая ему взаимодействовать со сверстниками или действовать индивидуально;
- в организованной воспитателем деятельности воспитанников, направленной на решение задач, связанных с интересами других людей (эмоциональное благополучие других людей, помощь другим в быту и др.)

Руководство самостоятельной деятельностью предусматривает следующие обязательные моменты:

- организацию предметно-развивающей среды: удобное и соответствующее место для деятельности; оптимальное количество, разнообразие, сменяемость пособий, игр, различных материалов и реализации на её основе личностно-ориентированного, системного, интегрированного и деятельностного подходов к ребёнку;
- закрепление в режиме дня времени для самостоятельной деятельности детей, в обязательном порядке во время утреннего приема, до и между занятиями, на прогулке, после сна, в вечернее время;
- владение педагогами (опосредованными) методами активизации детской деятельности.

Самостоятельная деятельность детей средней группы отражается в 5 образовательных областях ФГОС ДО в следующих формах работы:

ОО	Формы работы
Физическое развитие	самостоятельные подвижные игры, игры на свежем воздухе, спортивные игры и занятия.
Социально-личностное развитие	индивидуальные игры, совместные игры, все виды самостоятельной деятельности, предполагающие общение со сверстниками.
Речевое развитие	самостоятельные игры по мотивам художественных произведений, самостоятельная работа в уголке книги, в уголке театра, сюжетно-ролевые игры, рассматривание книг и картинок
Художественно-эстетическое развитие	предоставление детям возможности самостоятельно рисовать, лепить, конструировать (преимущественно во второй половине дня), рассматривать репродукции картин, иллюстрации, музицировать (пение, танцы), играть на детских музыкальных инструментах (бубен, барабан, колокольчик и пр.), слушать музыку.
Познавательное развитие	самостоятельное раскрашивание «умных раскрасок», развивающие настольно-печатные игры, игры на прогулке, дидактические игры (развивающие пазлы, рамки-вкладыши, парные картинки).
Парциальная	совместные игры, самостоятельные игры, самостоятельная

программа «Первые шаги» Г.Т. Алифанова (часть, формируемая участниками образовательных отношений)	работа в уголке «Мой город», рассматривание книг и картинок о городе, рассматривание фотоальбомов «Моя семья», «Мой город», дидактические игры «Составь картинку», «Дострой дом, здание», самостоятельное раскрашивание раскрасок, сюжетно-ролевые игры.
--	--

3.2.3 Виды деятельности дошкольников.

Педагогические технологии используемые педагогами в работе с детьми среднего возраста

Для детей средней группы игровая (все виды игр);

- коммуникативная (общение и взаимодействие со взрослыми и сверстниками);
- познавательно-исследовательская (исследования объектов окружающего мира и экспериментирования с ними);
- восприятие художественной литературы и фольклора;
- самообслуживание и элементарный бытовой труд (в помещении и на улице);
- конструирование (из разного материала, включая конструкторы, модули, бумагу, природный и иной материал);
- изобразительная (рисование, лепка, аппликация);
- музыкальная (восприятие и понимание смысла музыкальных произведений, пение, музыкально-ритмические движения, игры на детских музыкальных инструментах);
- двигательная (овладение основными движениями формы активности ребенка).

В организации совместной деятельности детей средней группы используются следующие современные образовательные технологии:

- здоровьесберегающие технологии;
- технологии проектной деятельности;
- технология исследовательской деятельности;
- информационно-коммуникационные технологии;
- личностно-ориентированные технологии;
- технология портфолио дошкольника и воспитателя;
- игровая технология;
- технология «ТРИЗ», мнемотехники и моделирования.
-

3.3. Максимально допустимая образовательная нагрузка воспитанников средней группы

(в соответствии с требованиями СанПиН)

Максимально допустимый объем образовательной нагрузки в день	Продолжительность одного занятия	Количество образовательных занятий в день	Количество образовательных занятий в неделю	Перерывы между занятиями
Утренний отрезок времени – 40 минут	20 минут	Утренний отрезок времени – 2 занятия	10 занятий	Не менее 10 минут

Примечание: в середине занятий статического характера проводится физкультминутка.

3.4. Планирование образовательно-воспитательной работы по пятидневной неделе в средней группе

Базовый вид деятельности	Периодичность
Организованная образовательная деятельность	
Формирование элементарных математических представлений	1 раз в неделю
Ознакомление с миром природы	1 раз в две недели
Ознакомление с предметным и социальным окружением	1 раз в две недели
Развитие речи	1 раз в неделю
Рисование	1 раз в неделю
Лепка	1 раз в две недели
Аппликация	1 раз в две недели
Физическая культура (в помещении)	2 раза в неделю
Физическая культура (на улице)	1 раз в неделю
Музыкальное развитие	2 раз в неделю
Взаимодействие взрослого с детьми в различных видах деятельности	2 раза в неделю
Чтение художественной литературы	

*Расписание непрерывной образовательной деятельности в средней группе представлено в приложении 6 к рабочей программе и утверждено руководителем ДОО.

3.5. Создание развивающей предметно-пространственной среды в средней группе



Образовательная среда предполагает специально созданные условия, такие, которые необходимы для полноценного проживания ребенком дошкольного детства. Современное понимание развивающей предметно – пространственной среды включает в себя обеспечение активной жизнедеятельности ребенка, становление его субъектной позиции, развития творческих проявлений всеми доступными

средствами.

Развивающая предметно – пространственная среда должна быть:

- содержательно – насыщенной, развивающей;
- трансформируемой;
- полифункциональной;
- вариативной;
- доступной;
- безопасной;
- здоровьесберегающей;
- эстетически;
- привлекательной.

Оборудование группе должно быть безопасным, здоровье сберегающим, эстетически привлекательным. Мебель должна соответствовать росту и возрасту детей. Развивающая предметно – пространственная среда должна быть насыщенной, пригодной для совместной деятельности взрослого и ребенка, отвечающей потребностям детского возраста.

3.5.1 Основные принципы организации центров активности

Выделение центров активности. Центры активности должны быть четко зонированы. Игры наиболее эффективны, если детей, находящихся в том или ином центре, не отвлекают проходящие мимо люди. Поэтому при планировании центров активности можно при помощи низких стеллажей столов или с помощью ковровых покрытий, мольбертов и пр.

Места отдыха. Люди любят окружать себя мягкими предметами, связывая с ними понятия уюта и комфорта. Мягкая мебель присутствует в большинстве домов, она помогает людям расслабиться. Дети дошкольного возраста не являются исключением. Для удовлетворения этой потребности в помещении группы размещают место для отдыха, оснащая его мягкой мебелью и делая максимально уютным. Это место, где ребенок сможет побыть один, если площадь ограничить так, чтобы там могло находиться не больше двух

человек. Однако этот уголок может занимать и относительно большое пространство, став частью, например, литературного центра. И в первом, и во втором случае здесь должны быть запрещены активные игры, нарушающие покой отдыхающих детей. Малыши должны хорошо понимать назначение места отдыха. Если они забудут, как надо себя здесь вести, следует мягко предложить им перейти в другой центр, более подходящий для активных игр.

Уголки уединения. Постоянно быть частью большой группы сверстников - большая нагрузка для дошкольников. Поэтому в помещении группы необходимо предусмотреть так называемые уголки уединения, которые помогут ребенку избежать стресса. У ребенка должна быть возможность побыть одному, если он в этом нуждается. Уголок уединения может стать и местом для игр одного или двух детей. В нем может находиться стол с одним или двумя стульями. Соответственно, любой центр, предоставляющий место для одного или двух детей, можно рассматривать в качестве уголка уединения. Необходимо только следить, чтобы другие дети не беспокоили находящихся в нем одноклассников.

Ограничение детей в центрах активности. Иногда необходимо ограничить количество детей, желающих играть в одном центре. Конечно, если речь идет о всеми любимом центре, многие дети могут расстроиться из-за невозможности находиться в нем столько, сколько они хотят. В этом случае педагогам стоит задуматься о его расширении. Если из-за ограниченной площади это не является возможным, нужно создать систему, которая позволяла бы каждому ребенку понимать, что данный центр уже заполнен, и знать, когда подойдет его очередь поиграть в нем. Следует понимать, что правила призваны создать более комфортные для детей условия, а не ограничить их свободу. Важно, чтобы дети видели, что все находится в равных условиях.

Оптимальное использование пространства. Следует стремиться к максимальной реализации образовательного потенциала пространства группы детского сада, а также его территории. Для организации детской деятельности нужно использовать не только игровую комнату, но все возможное пространство – спальню, рекреации, дополнительные помещения детского сада, его территорию.

3.5.2 Материалы для центров активности

Очень важно правильное оснащение центров активности игровыми развивающими материалами. Чтобы самостоятельные занятия детей в центрах активности имели максимальный развивающий и обучающий эффект, должны соблюдаться некоторые условия.

Упорядоченность материалов. У каждого материала должно быть свое определенное место. Весь материал должен быть хорошо классифицирован, сгруппирован и находится в соответствующих центрах активности. Оснащение

должно соответствовать характеру занятий в центре активности, чтобы дети всегда знали, что где находится. В центрах активности не следует хранить предметы, не соответствующие их значению.

Достаточность материалов. В центрах активности должно быть достаточное количество материалов для всех желающих, чтобы у детей не возникало излишней конкуренции и опасения, что они больше не смогут ими воспользоваться.

Разнообразие материалов. Материалы должны быть максимально разнообразны, чтобы каждый ребенок смог найти себе занятие по интересам, и полифункциональны, чтобы побуждать детей к творчеству и инициативе.

Соответствие возрастным и индивидуальным возможностям. Материалы должны быть разного уровня сложности, отвечать возрастным и индивидуальным возможностям детей. Учебные материалы следует подбирать таким образом, чтобы работы с ними не была слишком легкой, но и не вызывала у детей серьезных затруднений.

Доступность и удобство использования. Все материалы для игр и самостоятельных занятий должны быть доступны детям (храниться на доступной детям высоте, в понятном им порядке). Центры активности и материалы следует помечать ярлыками (рисунками, пиктограммами) и снабжать четкими надписями крупными печатными буквами. Материалы, предназначенные для активной детской деятельности, должны быть размещены в открытых пластмассовых контейнерах (коробки, корзины, банки и т.д.). При этом контейнеры легкие и вместительные, должны располагаться на полках таким образом, чтобы ими было легко и удобно пользоваться. Их необходимо систематизировать и снабдить необходимыми надписями и символами (слова и пиктограммы – картинки / фотографии).

Автодидактика. Во всех центрах активности должно быть много материалов, с которыми дети могут работать без помощи воспитателя, а также материалы с элементами автодидактики.

Регулярное обновление. Учебные и игровые материалы должны регулярно обновляться в соответствии с Программой и интересами детей. Желательно чтобы новый материал появлялся в центрах активности не реже чем 1 раз в неделю. При этом нужно познакомить детей с новым материалом (например, на утреннем круге), при необходимости, обучить, как им можно пользоваться.

Привлекательность для детей. Материалы центров должны быть интересны детям как по содержанию, так и по оформлению, тогда они будут с увлечением и по собственной инициативе работать с материалами, проявлять интерес к новинкам, стараться научиться ими пользоваться. Надо помнить – то, что ребенку – дошкольнику не интересно, то для него в плане обучения практически бесполезно.

Прочность и безопасность. Все материалы должны обладать определенным запасом прочности, чтобы дети не боялись сломать или испортить их.

3.5.3 Основные принципы организации образовательной среды

Важнейшие образовательные ориентиры:

- Обеспечение эмоционального благополучия детей;
- Создание условий для формирования доброжелательного и внимательного отношения детей к другим людям;
- Развитие детской самостоятельности (инициативности, автономии и ответственности);
- Развитие детских способностей;

Для реализации этих целей педагогам рекомендуется:

- Проявлять уважение к личности ребенка и развивать демократический стиль взаимодействия с ним и с другими педагогами;
- Создавать условия для принятия ребенком ответственности и проявления эмпатии к другим людям;
- Обсуждать совместно с детьми возникающие конфликты, помогать решать их, выработать общие правила, учить проявлять уважение друг к другу;
- Обсуждать с детьми важные жизненные вопросы, стимулировать проявление позиции ребенка;
- Обращать внимание на тот факт, что люди различаются по своим убеждениям и ценностям, обсуждать, как это влияет на их поведение;
- Обсуждать с родителями (законными представителями) целевые ориентиры, на достижение которых направлена деятельность педагогов Организации, и включать членов семьи в совместное взаимодействие по достижению этих целей.

Обеспечение эмоционального благополучия ребенка. Для обеспечения эмоционального благополучия детей обстановка в детском саду должна быть располагающей, почти домашней, в таком случае дети быстро осваиваются в ней, свободно выражают свои эмоции. Все помещения детского сада, предназначенные для детей, должны быть оборудованы таким образом, чтобы ребенок чувствовал себя комфортно и свободно. Комфортная среда – это среда, в которой ребенку уютно, в которой он чувствует себя уверенно, где он может занять себя интересным, любимым делом. Комфортность среды дополняется ее художественно – эстетическим оформлением, которое положительно влияет на ребенка, вызывает эмоции, яркие и неповторимые ощущения. Пребывание в такой эмоциогенной среде способствует снятию

напряжения, зажатости, излишней тревоги, открывается перед ребенком возможности выбора рода занятий, материалов, пространства.

Развитие самостоятельности. Среда должна быть вариативной, состоять из различных площадок (мастерских, исследовательских площадок, художественных студий, библиотечек, игровых, лабораторий и пр.), которые дети могут выбирать по собственному желанию. Предметно-пространственная среда должна меняться в соответствии с интересами и проектами детей не реже чем один раз в несколько недель. В течении дня необходимо выделить время, чтобы дети могли выбрать пространства активности (площадку) по собственному желанию.

Создание условий для развития свободной игровой деятельности. Для развития игровой деятельности игровая среда должна стимулировать детскую активность и постоянно обновляться в соответствии с текущими интересами и инициативой детей. Игровое оборудование должно быть разнообразным и легко трансформируемым. Дети должны иметь возможность участвовать в создании и обновлении игровой среды. Возможность внести свой вклад в ее усовершенствование должны иметь и родители.

Создание условий для развития познавательной деятельности. Среда для развития познавательной деятельности должна быть насыщенной, предоставлять ребенку возможность для активного исследования и решения задач, содержать современные материалы (конструкторы, материалы для формирования сенсорики, наборы для экспериментирования и пр.).

Создание условий для развития проектной деятельности. Для развития проектной деятельности следует предлагать детям большое количество увлекательных материалов и оборудования, стимулируя детей к исследованию и творчеству. Природа и ближайшее окружение – важные элементы среды исследования, в совместной исследовательской деятельности воспитателей и детей.

Создание условий для самовыражения средствами искусства. Для поддержки самовыражения детей средствами искусства среда должна быть насыщена необходимыми материалами и обеспечивать возможность заниматься разными видами деятельности: живописью, рисунком, игрой на музыкальных инструментах, пением, конструированием, актерским мастерством, танцем, различными видами ремесел, поделками по дереву, из глины и пр.



Создание условий для физического развития. Среда должна стимулировать физическую активность детей, присущее им желание двигаться, познавать. Побуждать к подвижным играм. В ходе подвижных игр, в том числе спонтанных, дети должны иметь возможность использовать игровое и спортивное оборудование. Игровая площадка должна представлять условия для развития крупной моторики.










Игровое пространство (как на площадке, так и в помещении) должно быть трансформируемым (меняться в зависимости от игры и предоставлять достаточно места для двигательной активности).

Цифровизация как элемент общего образовательного пространства. В современном мире все большая роль отводится процессам цифровизации: с уверенностью можно говорить о том, что препятствовать развитию цивилизации в этом направлении невозможно. Однако, как показывают современные исследования, ежедневное неограниченное индивидуальное использование гаджетов в дошкольном возрасте приводит к негативным последствиям в развитии. Именно поэтому программа «От рождения до школы» ориентирована на традиционные виды деятельности, в которых акцент делается на непосредственное взаимодействие ребенка с окружающим миром, с взрослыми и сверстниками.








Проектирование РППС группы (обогащение предметно-пространственной среды группы) и формы организации РППС (уголки, центры, пространства и др.) на 2020-2021 учебный год представлены в Приложении 7 к рабочей программе

3.6. Методическое обеспечение образовательной деятельности (список литературы, ЭОР, др.)

Образовательная область, направление образовательной деятельности	Список литературы (учебно-методические пособия, методические разработки, др.)	Q-код
Социально-коммуникативное развитие	Губанова Н.Ф. Развитие игровой деятельности. Средняя группа, методическое пособие, МОЗАИКА – СИНТЕЗ, 2014.	
	Белая К.Ю. Формирование основ безопасности у дошкольников. (3-7 лет), методическое пособие, МОЗАИКА – СИНТЕЗ, 2014.	

	<p>Петрова В.И., Стульник Т.Д. Этические беседы с детьми 4-7 лет, методическое пособие, МОЗАИКА – СИНТЕЗ, 2014.</p>	
	<p>Саулина Т.Ф. Знакомим дошкольников с правилами дорожного движения. (3-7 лет), методическое пособие, МОЗАИКА – СИНТЕЗ, 2014.</p>	
	<p>Буре Р.С. Социально-нравственное воспитание дошкольников (3-7 лет), методическое пособие, МОЗАИКА – СИНТЕЗ, 2014.</p>	
	<p>Куцакова Л.В. Трудовое воспитание в детском саду. Для занятий с детьми 3-7 лет, методическое пособие, МОЗАИКА – СИНТЕЗ, 2014.</p>	
	<p>Алифанова Г.Т Первые шаги (воспитание петербуржца-дошкольника), Методические разработки, Санкт-Петербург, 2008</p>	
<p>Познавательное развитие</p>	<p>Веракса Н.Е., Веракса А.Н., Проектная деятельность дошкольников, методическое пособие, МОЗАИКА-СИНТЕЗ</p>	
	<p>Веракса Н.Е., Галимов О.Р. Познавательно-исследовательская деятельность дошкольников (4-7 лет), методическое пособие, МОЗАИКА-СИНТЕЗ</p>	
	<p>Павлова Л.Ю. Сборник дидактических игр по ознакомлению с окружающим миром (3-7 лет), методическое пособие, МОЗАИКА-СИНТЕЗ</p>	
	<p>Шиян О.А. развитие творческого мышления. Работаем по сказке (3-7 лет), методическое пособие, МОЗАИКА-СИНТЕЗ</p>	

	Дыбина О.В. Ознакомление с предметным и социальным окружением. Средняя группа, методическое пособие, МОЗАИКА-СИНТЕЗ	
	Помораева И.А., Позина В.А. Формирование элементарных математических представлений. Средняя группа методическое пособие, МОЗАИКА-СИНТЕЗ	
	Соломенникова О.А. Ознакомление с природой в детском саду. Вторая младшая группа (3-4 года), методическое пособие, МОЗАИКА-СИНТЕЗ	
Речевое развитие	Гербова В.В. Развитие речи в детском саду. Средняя группа (4-5лет), методическое пособие, МОЗАИКА – СИНТЕЗ.	
	Варенцова Н.С. Обучение дошкольников грамоте, методическое пособие, МОЗАИКА – СИНТЕЗ.	
Художественно-эстетическое развитие	Комарова Т.С. детское художественное творчество. Для работы с детьми 2-7 лет, методическое пособие, МОЗАИКА-СИНТЕЗ	
	Комарова Т.С. Изобразительная деятельность в детском саду. Средняя группа, методическое пособие, МОЗАИКА-СИНТЕЗ	
	Комарова Т.С. Развитие художественных способностей дошкольников, методическое пособие, МОЗАИКА-СИНТЕЗ	
Физическое развитие	Борисова М.М. Малоподвижные игры и упражнения. Для занятий с детьми 3-7 лет, методическое пособие, МОЗАИКА – СИНТЕЗ, 2014.	
	Пензулаева Л.И. Оздоровительная гимнастика: комплексы упражнений для детей 3-7 лет, методическое пособие, МОЗАИКА – СИНТЕЗ, 2014.	

Парциальная программа «Первые шаги» Г.Т. Алифанова (часть, формируемая участниками образовательных отношений)	Алифанова Г.Т. Петербурговедение для малышей. От 3 до 7. Пособие для детей и родителей. - СПб, Паритет. -2008	
	Алифанова Г.Т. Первые шаги (воспитание петербуржца-дошкольника). СПб.2000.	
	Вежель Г. Взрослеем вместе с городом. СПб. 1997.	
	Горбачевич К., Хабло Е. Почему так названы. СПб. 1992. Зоологический музей. Путеводитель. СПб. 2002.Махинько Л. Я – петербуржец. СПб. 1997.	
	Солнцева О.В. Город-сказка, город-быль. Знакомим дошкольников с Санкт-Петербургом. Учебно-методическое пособие- СПб. 2013., 208 с	
Педагогическая диагностика	Примерной общеобразовательной программы ДО «От рождения до школы» // Под ред. Н.Е. Вераксы, Т.С. Комаровой, М.А. Васильевой. – 6-е изд., испр. и доп. – М.: МОЗАИКА-СИНТЕЗ, 2020.	
	Методики оценки и подсчета (обработки) данных педагогической диагностики. «Педагогический мониторинг в новом контексте образовательной деятельности. Изучение индивидуального развития детей / Ю.А. Афонькина – Волгоград: Учитель 2014	

*Использование вариативного методического обеспечения на 2021-2022 учебный год представлены в Приложении 8 к рабочей программе.